
Risultati

Indagine 845528

Numero di record in questa query:	473
Record totali nell'indagine:	473
Percentuale del totale:	100.00%

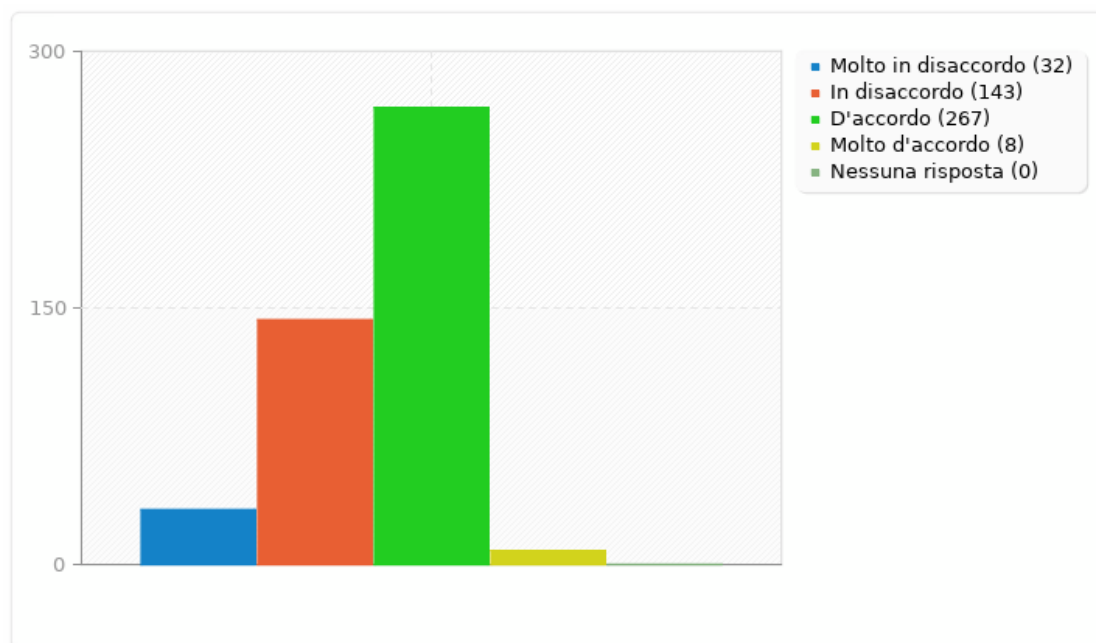
Campo riepilogo per A1

L'ambiente scolastico (aule, ambienti comuni) è accogliente.

Risposta	Conteggio	Percentuale
Molto in disaccordo (1)	32	7.11%
In disaccordo (2)	143	31.78%
D'accordo (3)	267	59.33%
Molto d'accordo (4)	8	1.78%
Nessuna risposta	0	0.00%

Campo riepilogo per A1

L'ambiente scolastico (aule, ambienti comuni) è accogliente.



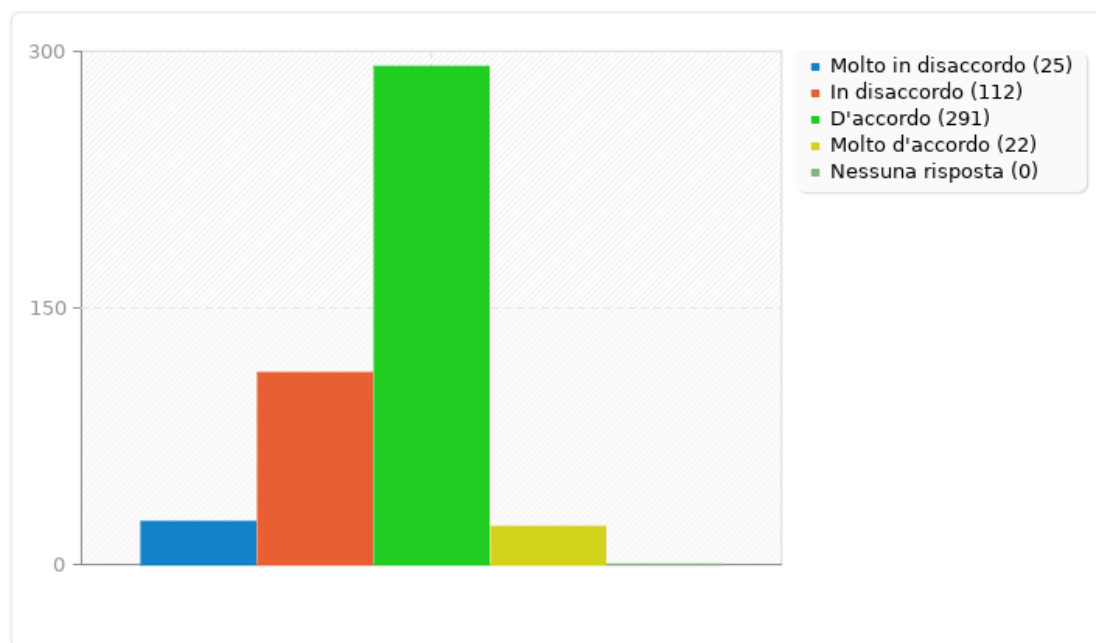
Campo riepilogo per A4

La scuola ha laboratori (di lingue, scientifici e multimediali) qualificati.

Risposta	Conteggio	Percentuale
Molto in disaccordo (1)	25	5.56%
In disaccordo (2)	112	24.89%
D'accordo (3)	291	64.67%
Molto d'accordo (4)	22	4.89%
Nessuna risposta	0	0.00%

Campo riepilogo per A4

La scuola ha laboratori (di lingue, scientifici e multimediali) qualificati.



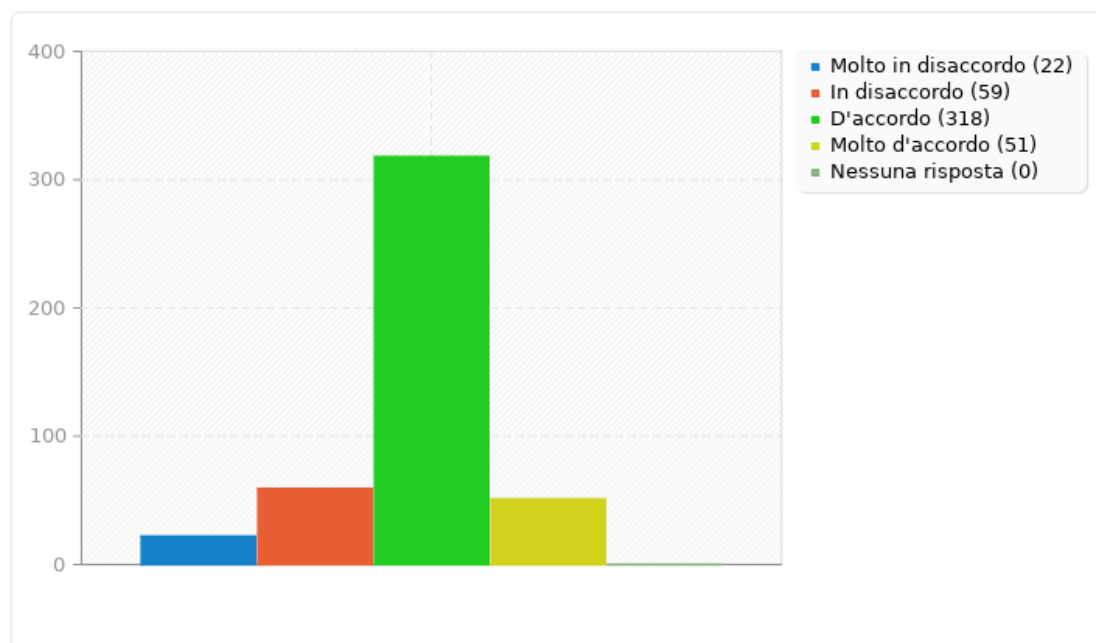
Campo riepilogo per A5

La biblioteca soddisfa le esigenze formative degli alunni.

Risposta	Conteggio	Percentuale
Molto in disaccordo (1)	22	4.89%
In disaccordo (2)	59	13.11%
D'accordo (3)	318	70.67%
Molto d'accordo (4)	51	11.33%
Nessuna risposta	0	0.00%

Campo riepilogo per A5

La biblioteca soddisfa le esigenze formative degli alunni.



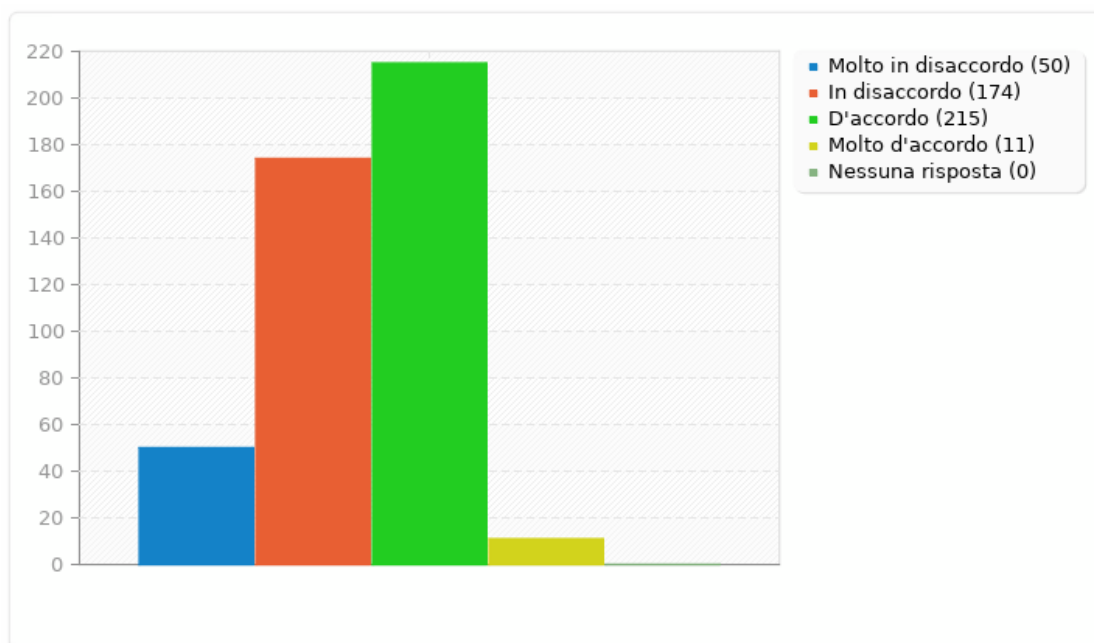
Campo riepilogo per A6

L'Aula Magna soddisfa le esigenze di aggregazione degli alunni.

Risposta	Conteggio	Percentuale
Molto in disaccordo (1)	50	11.11%
In disaccordo (2)	174	38.67%
D'accordo (3)	215	47.78%
Molto d'accordo (4)	11	2.44%
Nessuna risposta	0	0.00%

Campo riepilogo per A6

L'Aula Magna soddisfa le esigenze di aggregazione degli alunni.



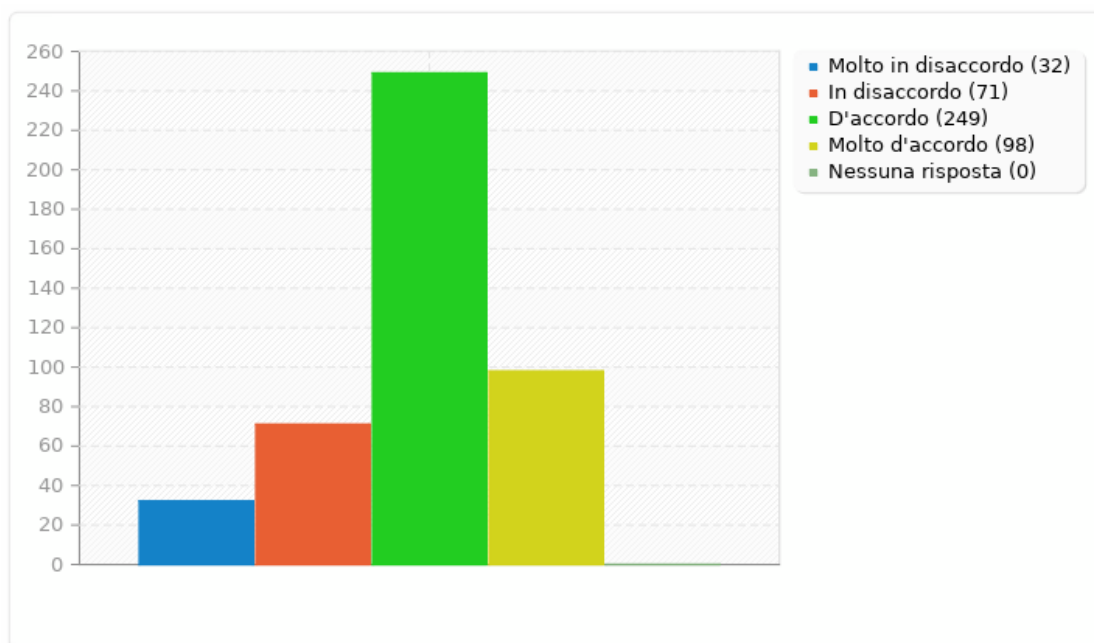
Campo riepilogo per A8

Il sito web dell'istituto consente di reperire informazioni (circolari, avvisi alle classi, news) e modulistica in modo efficace.

Risposta	Conteggio	Percentuale
Molto in disaccordo (1)	32	7.11%
In disaccordo (2)	71	15.78%
D'accordo (3)	249	55.33%
Molto d'accordo (4)	98	21.78%
Nessuna risposta	0	0.00%

Campo riepilogo per A8

Il sito web dell'istituto consente di reperire informazioni (circolari, avvisi alle classi, news) e modulistica in modo efficace.



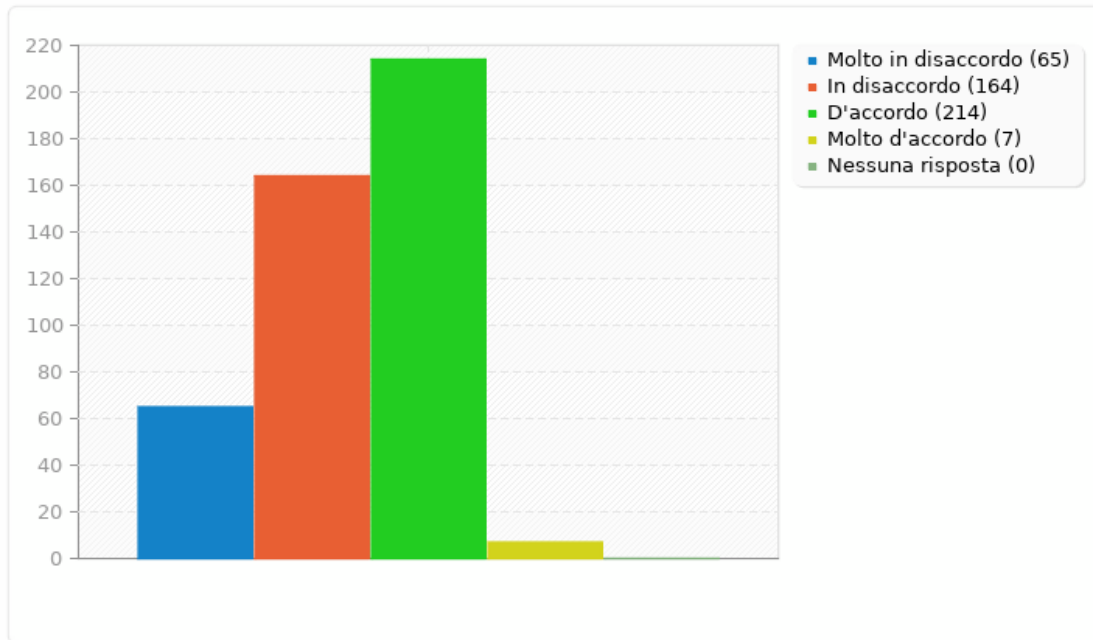
Campo riepilogo per B1

Questa istituzione scolastica è diretta in modo efficace

Risposta	Conteggio	Percentuale
Molto in disaccordo (1)	65	14.44%
In disaccordo (2)	164	36.44%
D'accordo (3)	214	47.56%
Molto d'accordo (4)	7	1.56%
Nessuna risposta	0	0.00%

Campo riepilogo per B1

Questa istituzione scolastica è diretta in modo efficace



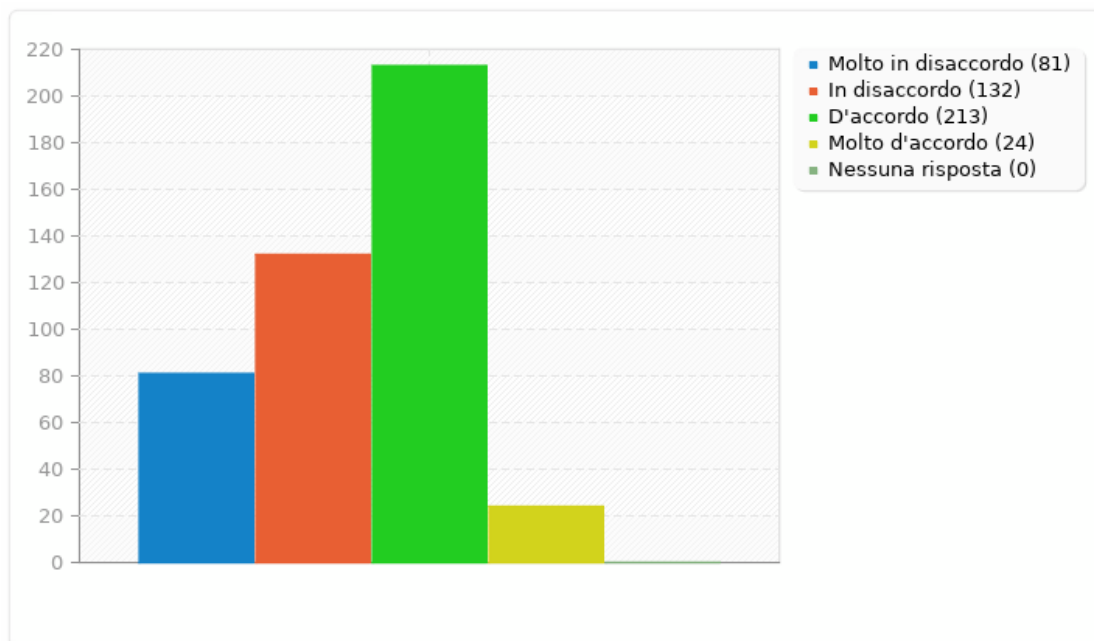
Campo riepilogo per B2

Il Dirigente scolastico è disponibile all'ascolto.

Risposta	Conteggio	Percentuale
Molto in disaccordo (1)	81	18.00%
In disaccordo (2)	132	29.33%
D'accordo (3)	213	47.33%
Molto d'accordo (4)	24	5.33%
Nessuna risposta	0	0.00%

Campo riepilogo per B2

Il Dirigente scolastico è disponibile all'ascolto.



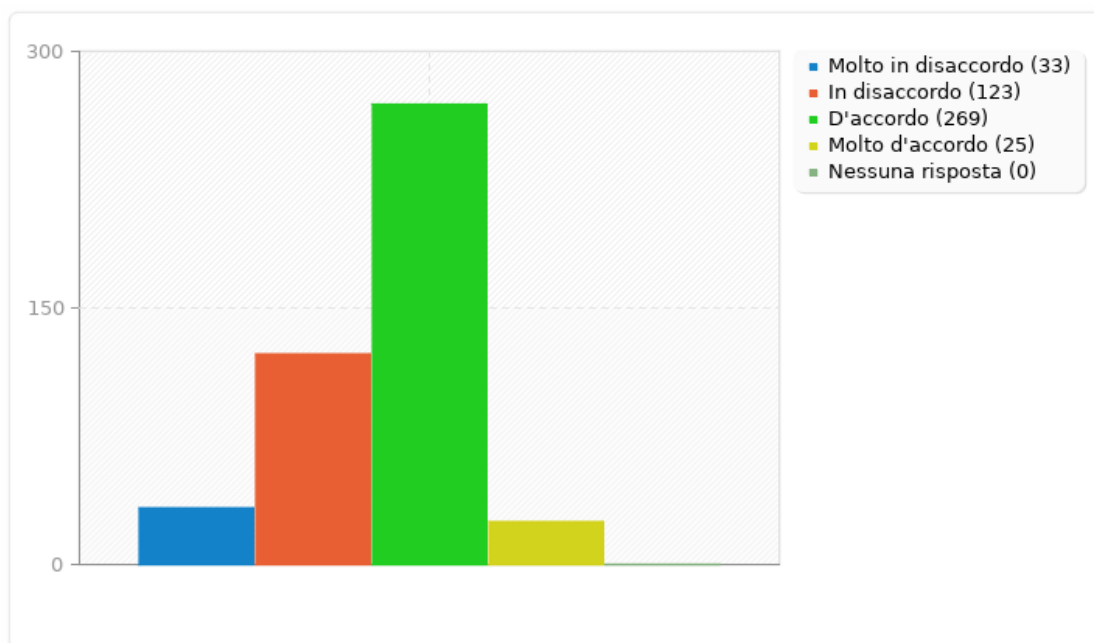
Campo riepilogo per B3

Il D.S.G.A. (direttore amministrativo) e il personale della segreteria sono disponibili, chiari ed efficienti.

Risposta	Conteggio	Percentuale
Molto in disaccordo (1)	33	7.33%
In disaccordo (2)	123	27.33%
D'accordo (3)	269	59.78%
Molto d'accordo (4)	25	5.56%
Nessuna risposta	0	0.00%

Campo riepilogo per B3

Il D.S.G.A. (direttore amministrativo) e il personale della segreteria sono disponibili, chiari ed efficienti.



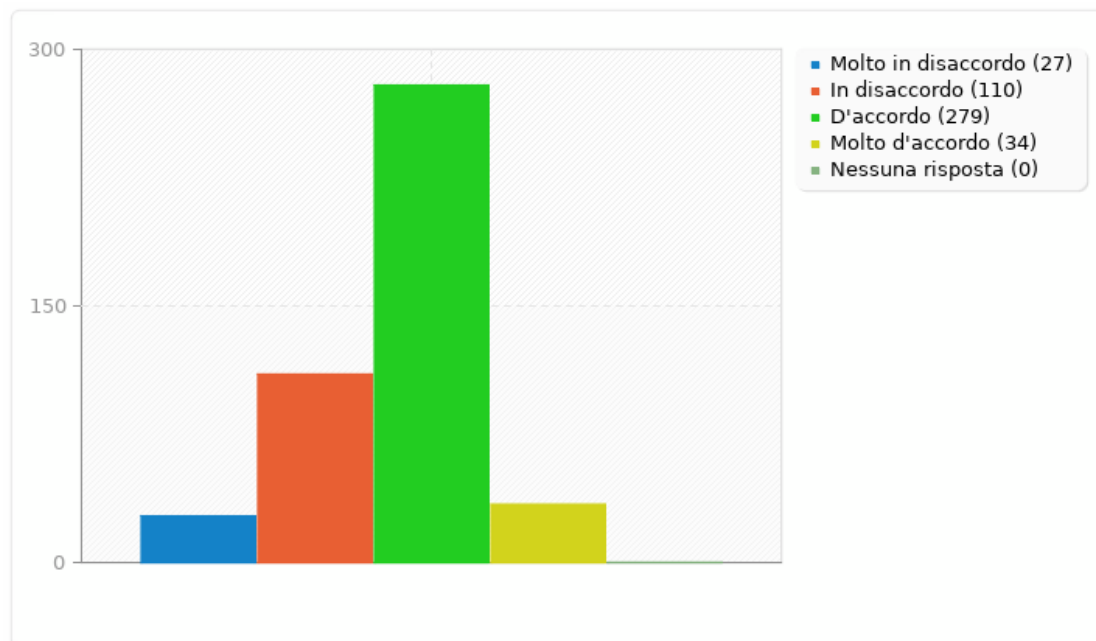
Campo riepilogo per B5

I collaboratori scolastici e il personale tecnico sono disponibili, solleciti e competenti.

Risposta	Conteggio	Percentuale
Molto in disaccordo (1)	27	6.00%
In disaccordo (2)	110	24.44%
D'accordo (3)	279	62.00%
Molto d'accordo (4)	34	7.56%
Nessuna risposta	0	0.00%

Campo riepilogo per B5

I collaboratori scolastici e il personale tecnico sono disponibili, solleciti e competenti.



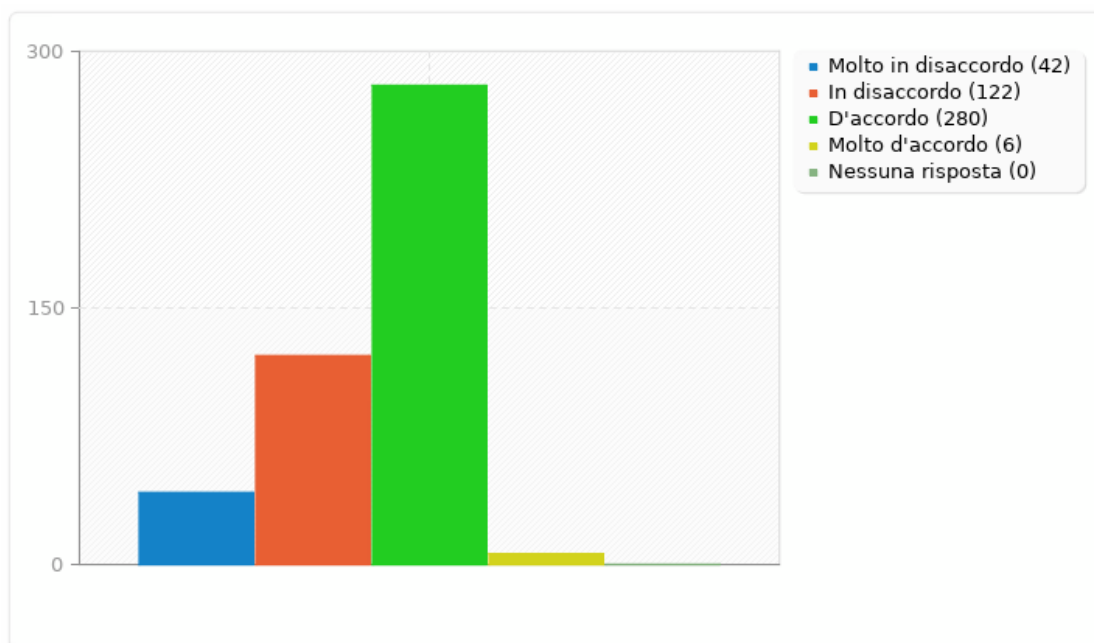
Campo riepilogo per C1

L'offerta formativa presente nel POF (Piano dell'offerta formativa) della scuola trova corrispondenza nei progetti che la scuola propone nel corso dell'anno scolastico.

Risposta	Conteggio	Percentuale
Molto in disaccordo (1)	42	9.33%
In disaccordo (2)	122	27.11%
D'accordo (3)	280	62.22%
Molto d'accordo (4)	6	1.33%
Nessuna risposta	0	0.00%

Campo riepilogo per C1

L'offerta formativa presente nel POF (Piano dell'offerta formativa) della scuola trova corrispondenza nei progetti che la scuola propone nel corso dell'anno scolastico.



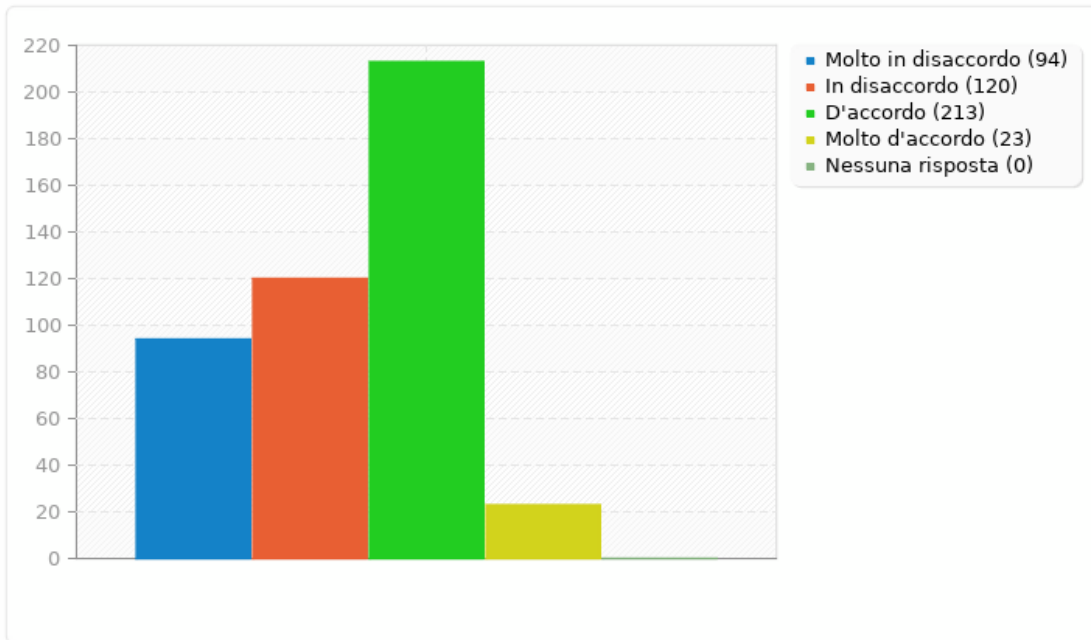
Campo riepilogo per C2

La scuola facilita la tua partecipazione alle attività pomeridiane che propone (progetti, conferenze, gruppo sportivo, ecc).

Risposta	Conteggio	Percentuale
Molto in disaccordo (1)	94	20.89%
In disaccordo (2)	120	26.67%
D'accordo (3)	213	47.33%
Molto d'accordo (4)	23	5.11%
Nessuna risposta	0	0.00%

Campo riepilogo per C2

La scuola facilita la tua partecipazione alle attività pomeridiane che propone (progetti, conferenze, gruppo sportivo, ecc).



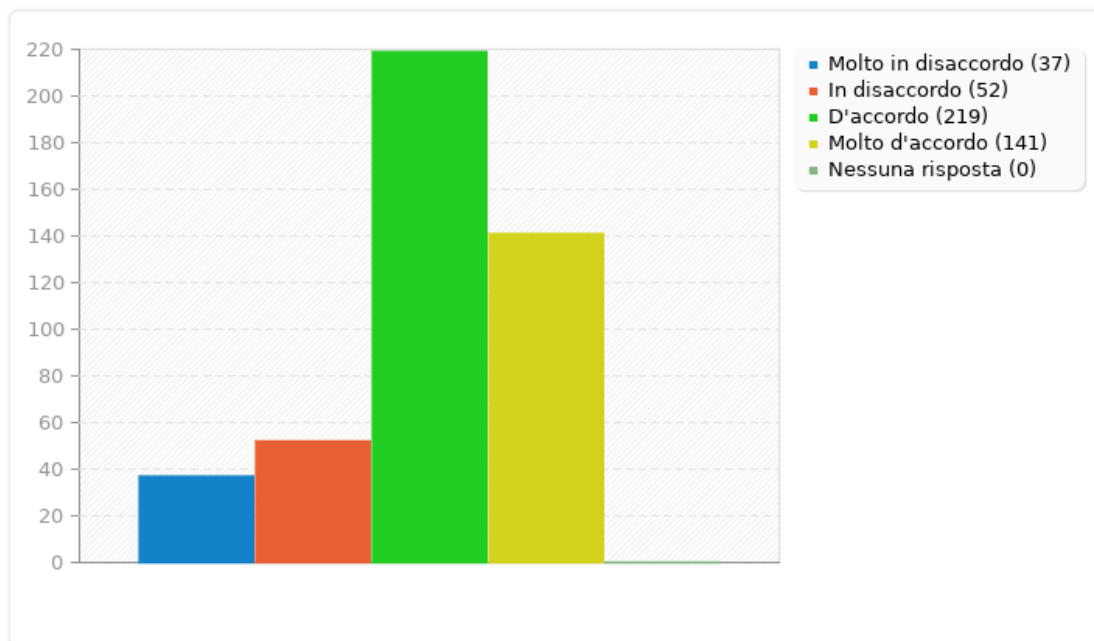
Campo riepilogo per D1

Ti trovi bene in classe con i compagni.

Risposta	Conteggio	Percentuale
Molto in disaccordo (1)	37	8.24%
In disaccordo (2)	52	11.58%
D'accordo (3)	219	48.78%
Molto d'accordo (4)	141	31.40%
Nessuna risposta	0	0.00%

Campo riepilogo per D1

Ti trovi bene in classe con i compagni.



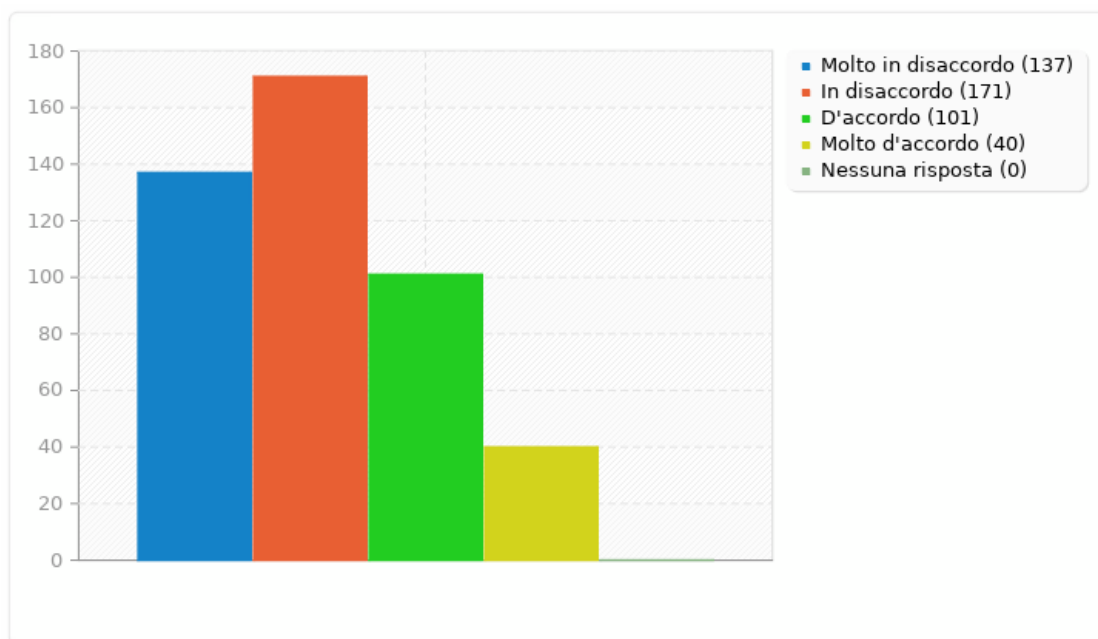
Campo riepilogo per D2

Nella tua classe ci sono studenti che prendono in giro i compagni.

Risposta	Conteggio	Percentuale
Molto in disaccordo (1)	137	30.51%
In disaccordo (2)	171	38.08%
D'accordo (3)	101	22.49%
Molto d'accordo (4)	40	8.91%
Nessuna risposta	0	0.00%

Campo riepilogo per D2

Nella tua classe ci sono studenti che prendono in giro i compagni.



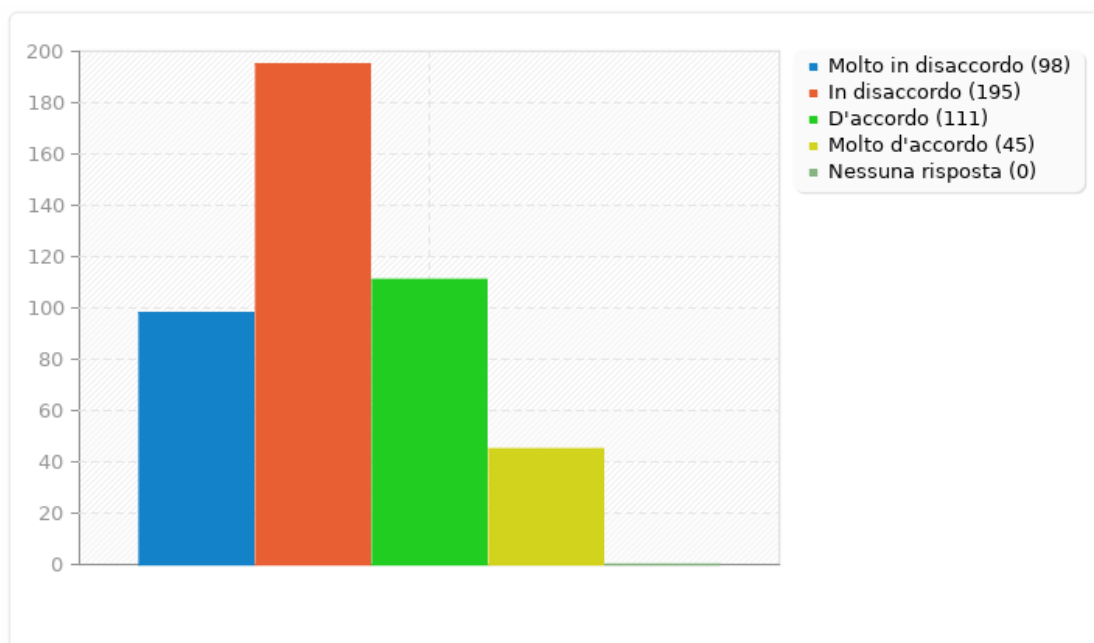
Campo riepilogo per D3

Ti capita spesso di litigare con alcuni compagni.

Risposta	Conteggio	Percentuale
Molto in disaccordo (1)	98	21.83%
In disaccordo (2)	195	43.43%
D'accordo (3)	111	24.72%
Molto d'accordo (4)	45	10.02%
Nessuna risposta	0	0.00%

Campo riepilogo per D3

Ti capita spesso di litigare con alcuni compagni.



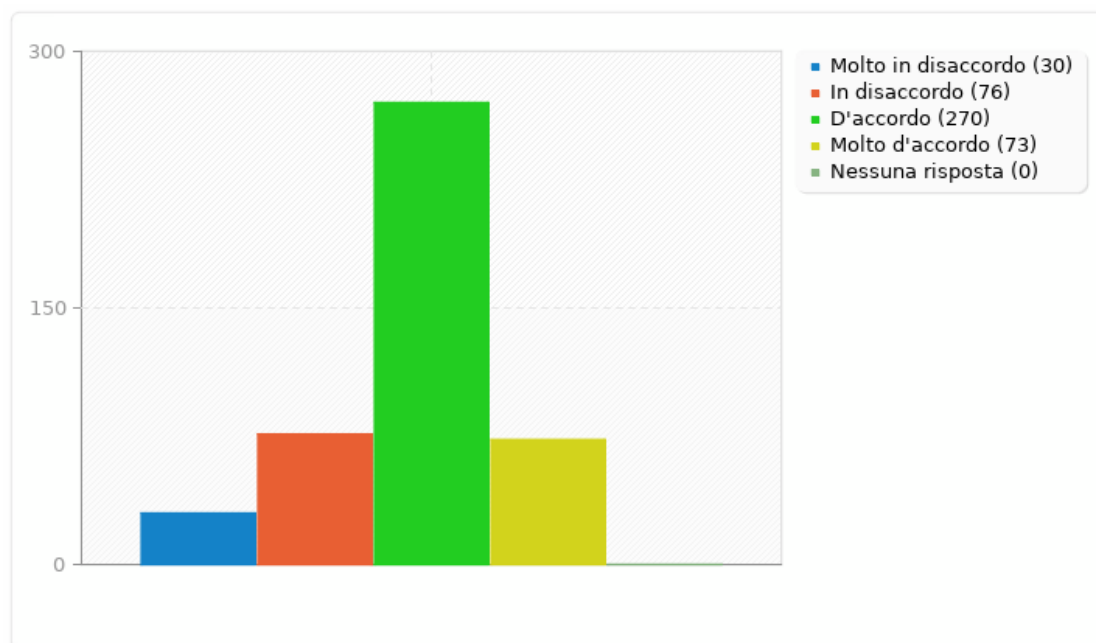
Campo riepilogo per D4

Ti senti apprezzato dai compagni.

Risposta	Conteggio	Percentuale
Molto in disaccordo (1)	30	6.68%
In disaccordo (2)	76	16.93%
D'accordo (3)	270	60.13%
Molto d'accordo (4)	73	16.26%
Nessuna risposta	0	0.00%

Campo riepilogo per D4

Ti senti apprezzato dai compagni.



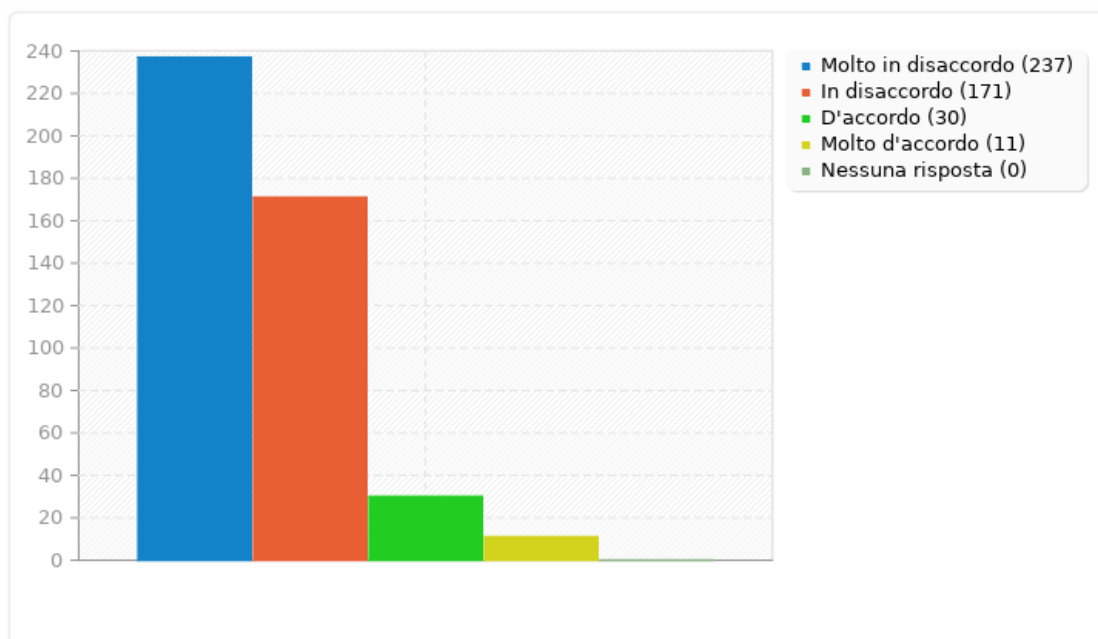
Campo riepilogo per D5

Ti senti preso in giro o emarginato dai tuoi compagni.

Risposta	Conteggio	Percentuale
Molto in disaccordo (1)	237	52.78%
In disaccordo (2)	171	38.08%
D'accordo (3)	30	6.68%
Molto d'accordo (4)	11	2.45%
Nessuna risposta	0	0.00%

Campo riepilogo per D5

Ti senti preso in giro o emarginato dai tuoi compagni.



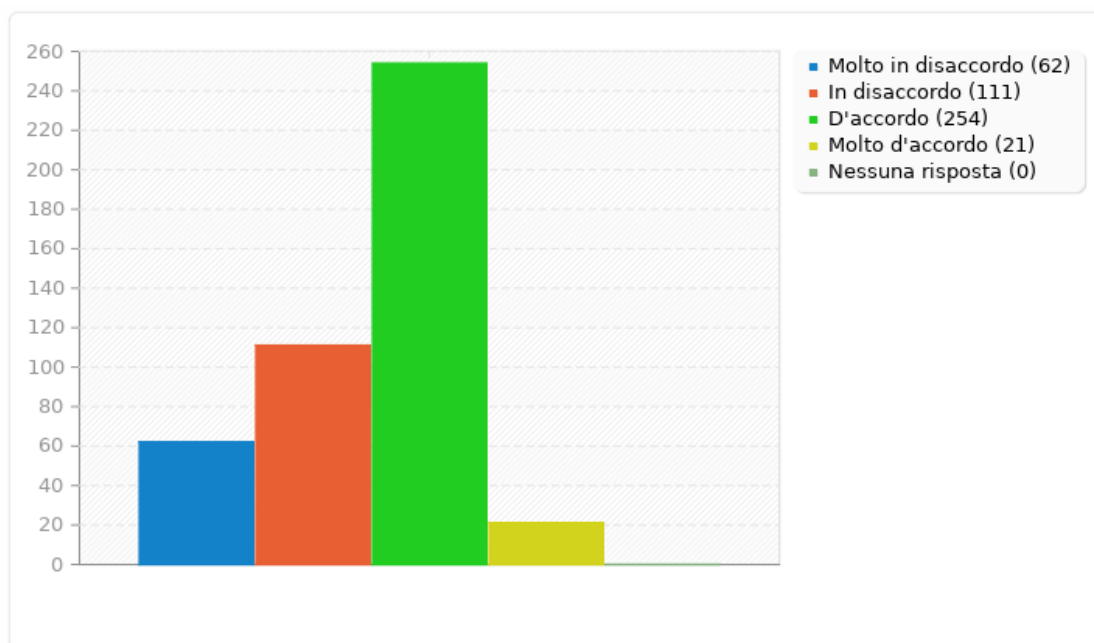
Campo riepilogo per E1

Ti trovi bene in classe con i tuoi insegnanti.

Risposta	Conteggio	Percentuale
Molto in disaccordo (1)	62	13.84%
In disaccordo (2)	111	24.78%
D'accordo (3)	254	56.70%
Molto d'accordo (4)	21	4.69%
Nessuna risposta	0	0.00%

Campo riepilogo per E1

Ti trovi bene in classe con i tuoi insegnanti.



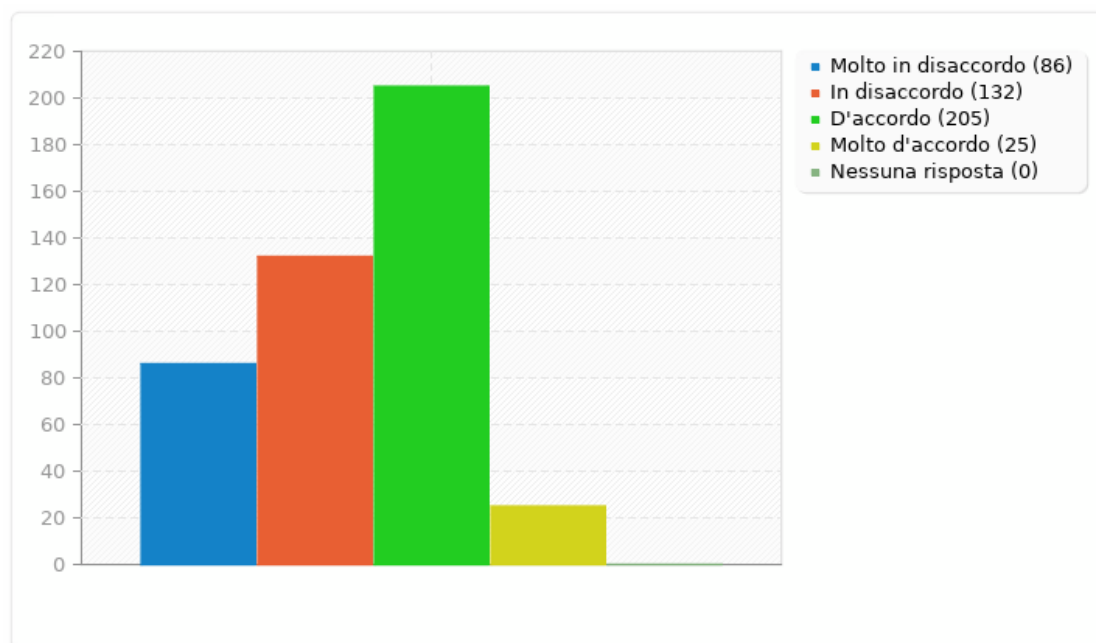
Campo riepilogo per E5

Gli insegnanti oltre alle conoscenze acquisite valutano anche la tua capacità di orientarti e il grado di autonomia che hai raggiunto.

Risposta	Conteggio	Percentuale
Molto in disaccordo (1)	86	19.20%
In disaccordo (2)	132	29.46%
D'accordo (3)	205	45.76%
Molto d'accordo (4)	25	5.58%
Nessuna risposta	0	0.00%

Campo riepilogo per E5

Gli insegnanti oltre alle conoscenze acquisite valutano anche la tua capacità di orientarti e il grado di autonomia che hai raggiunto.



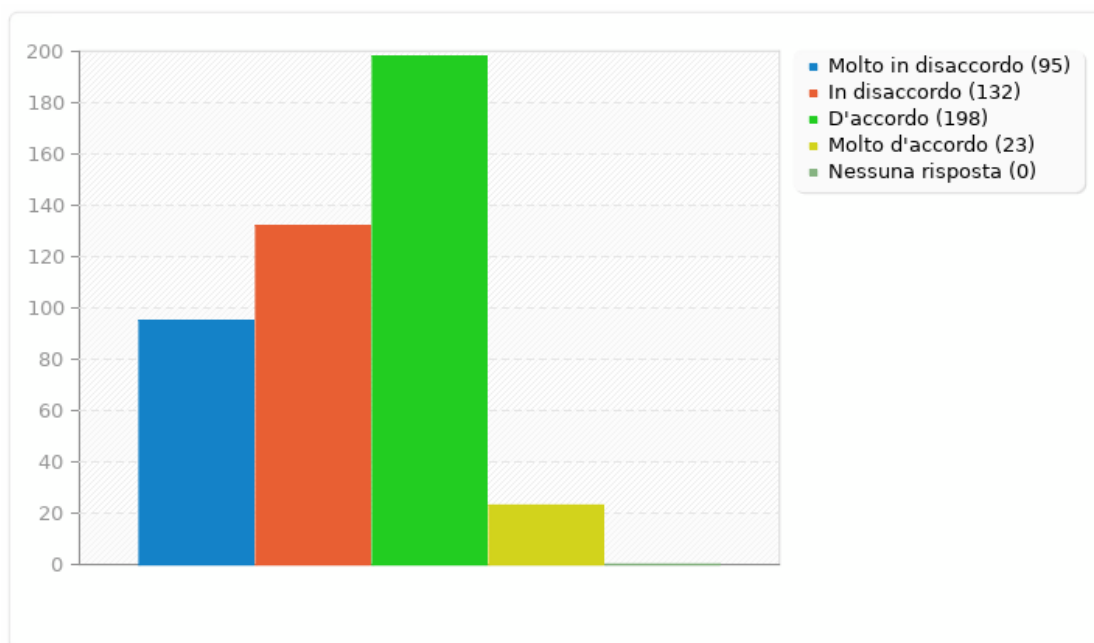
Campo riepilogo per E6

Gli insegnanti esplicitano in classe i criteri di valutazione adottati nella programmazione.

Risposta	Conteggio	Percentuale
Molto in disaccordo (1)	95	21.21%
In disaccordo (2)	132	29.46%
D'accordo (3)	198	44.20%
Molto d'accordo (4)	23	5.13%
Nessuna risposta	0	0.00%

Campo riepilogo per E6

Gli insegnanti esplicitano in classe i criteri di valutazione adottati nella programmazione.



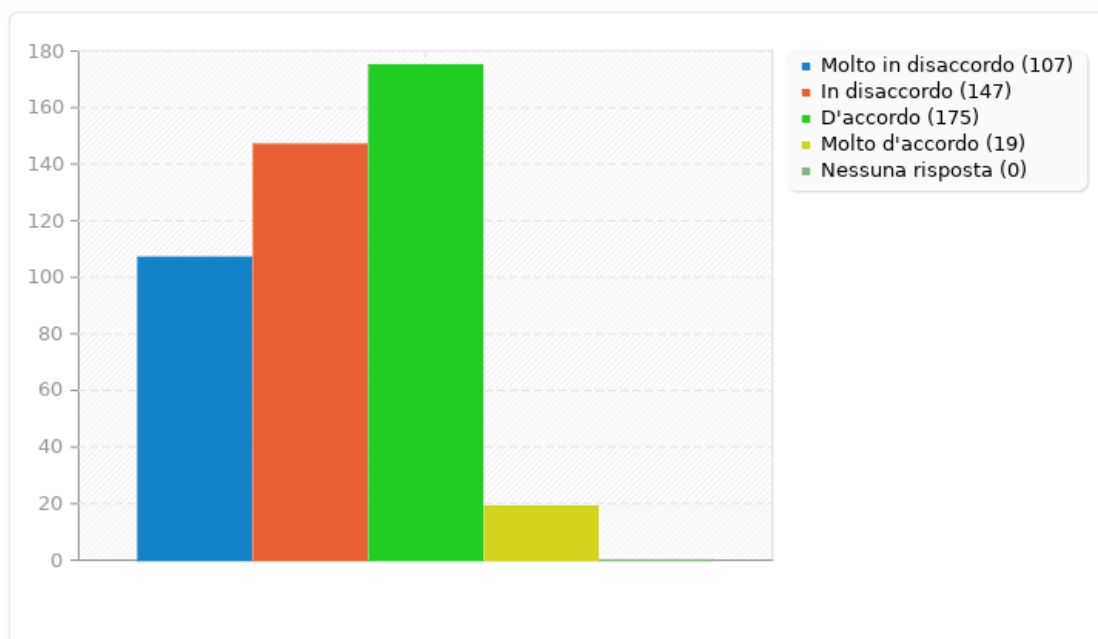
Campo riepilogo per E7

Gli insegnanti esplicitano i criteri adottati per l'attribuzione del voto di comportamento.

Risposta	Conteggio	Percentuale
Molto in disaccordo (1)	107	23.88%
In disaccordo (2)	147	32.81%
D'accordo (3)	175	39.06%
Molto d'accordo (4)	19	4.24%
Nessuna risposta	0	0.00%

Campo riepilogo per E7

Gli insegnanti esplicitano i criteri adottati per l'attribuzione del voto di comportamento.



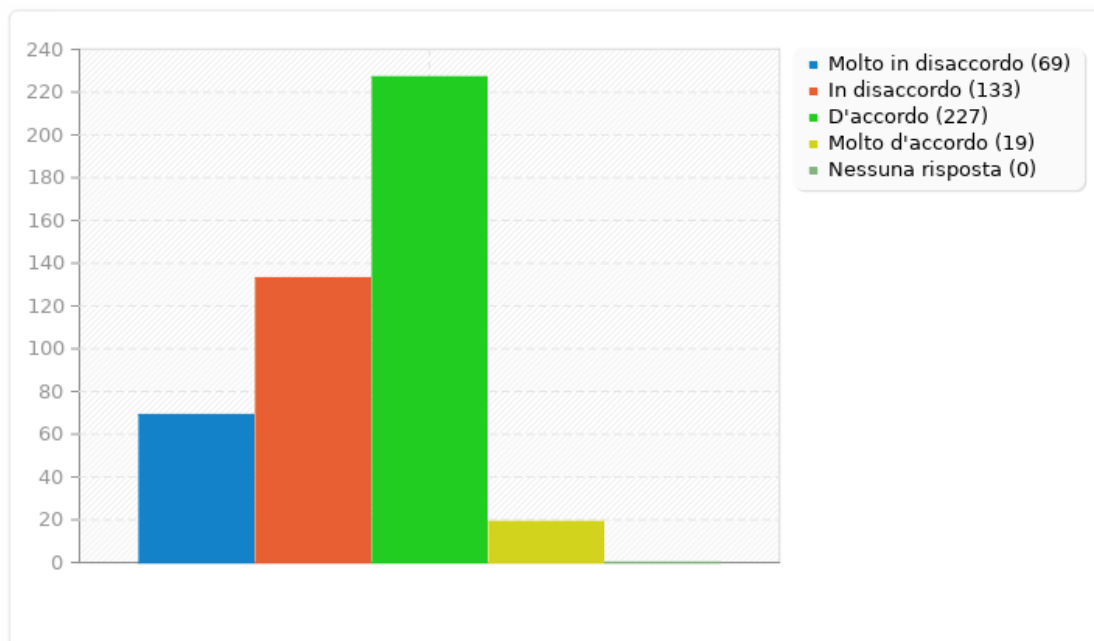
Campo riepilogo per E8

Gli insegnanti esplicitano gli obiettivi formativi della propria disciplina.

Risposta	Conteggio	Percentuale
Molto in disaccordo (1)	69	15.40%
In disaccordo (2)	133	29.69%
D'accordo (3)	227	50.67%
Molto d'accordo (4)	19	4.24%
Nessuna risposta	0	0.00%

Campo riepilogo per E8

Gli insegnanti esplicitano gli obiettivi formativi della propria disciplina.



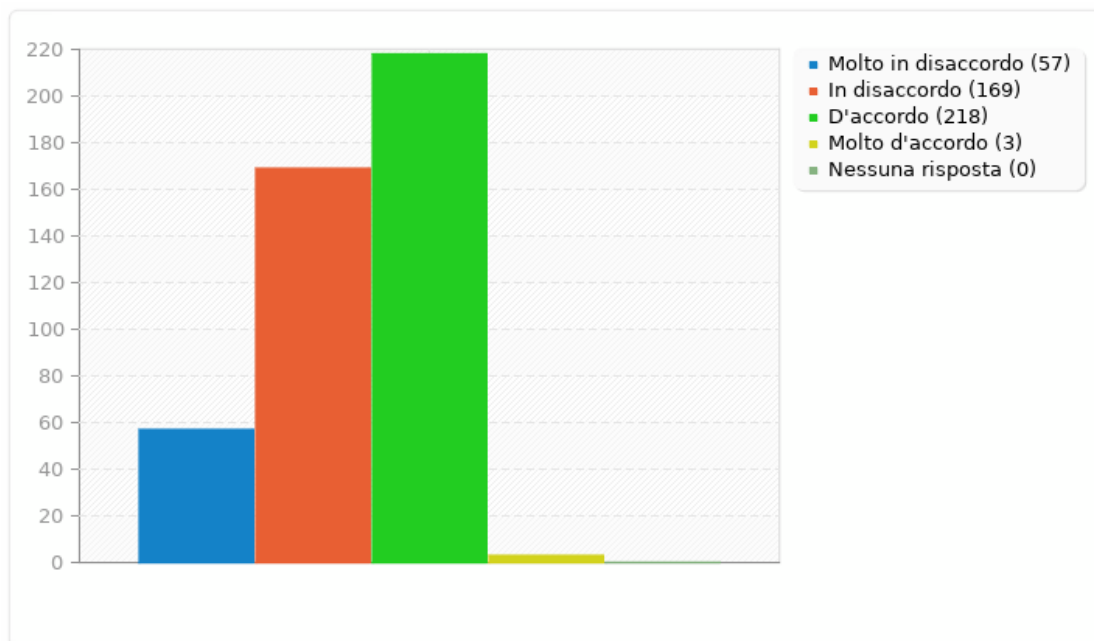
Campo riepilogo per F1

Le metodologie e le strategie didattiche utilizzate dai tuoi insegnanti sono efficaci.

Risposta	Conteggio	Percentuale
Molto in disaccordo (1)	57	12.75%
In disaccordo (2)	169	37.81%
D'accordo (3)	218	48.77%
Molto d'accordo (4)	3	0.67%
Nessuna risposta	0	0.00%

Campo riepilogo per F1

Le metodologie e le strategie didattiche utilizzate dai tuoi insegnanti sono efficaci.



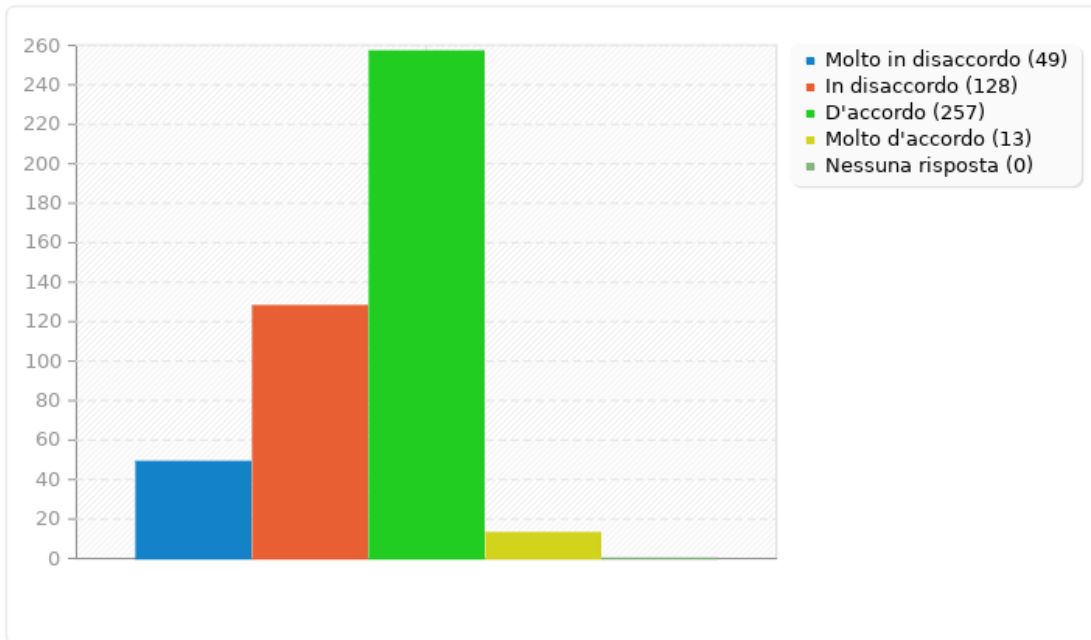
Campo riepilogo per F2

Gli insegnanti ti forniscono spiegazioni chiare ed esaurienti.

Risposta	Conteggio	Percentuale
Molto in disaccordo (1)	49	10.96%
In disaccordo (2)	128	28.64%
D'accordo (3)	257	57.49%
Molto d'accordo (4)	13	2.91%
Nessuna risposta	0	0.00%

Campo riepilogo per F2

Gli insegnanti ti forniscono spiegazioni chiare ed esaurienti.



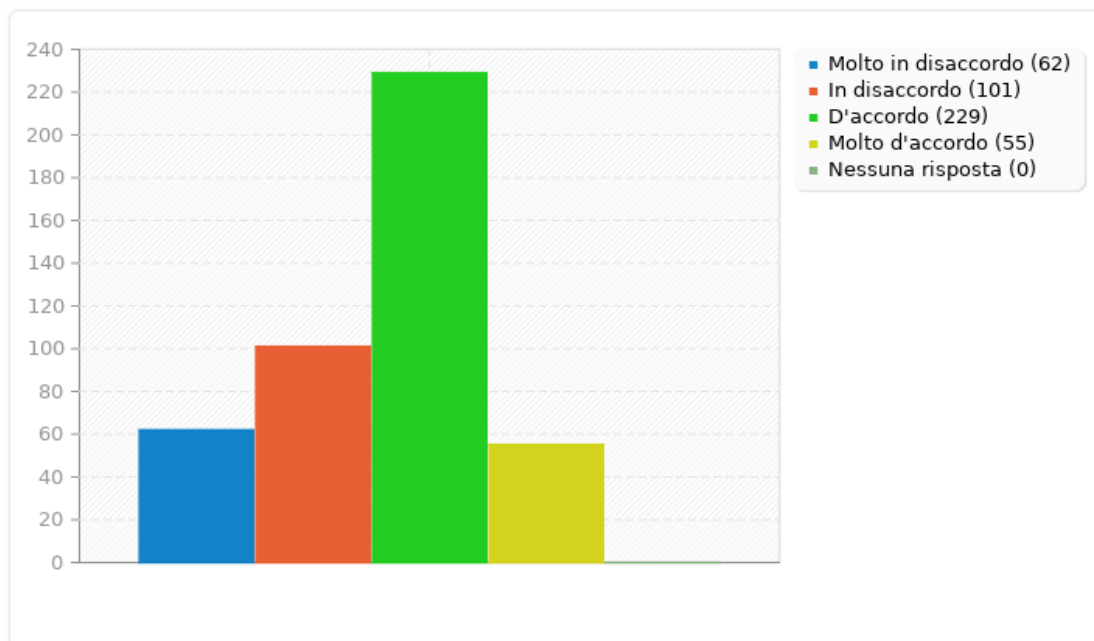
Campo riepilogo per F4

Gli insegnanti incoraggiano il lavoro per gruppi.

Risposta	Conteggio	Percentuale
Molto in disaccordo (1)	62	13.87%
In disaccordo (2)	101	22.60%
D'accordo (3)	229	51.23%
Molto d'accordo (4)	55	12.30%
Nessuna risposta	0	0.00%

Campo riepilogo per F4

Gli insegnanti incoraggiano il lavoro per gruppi.



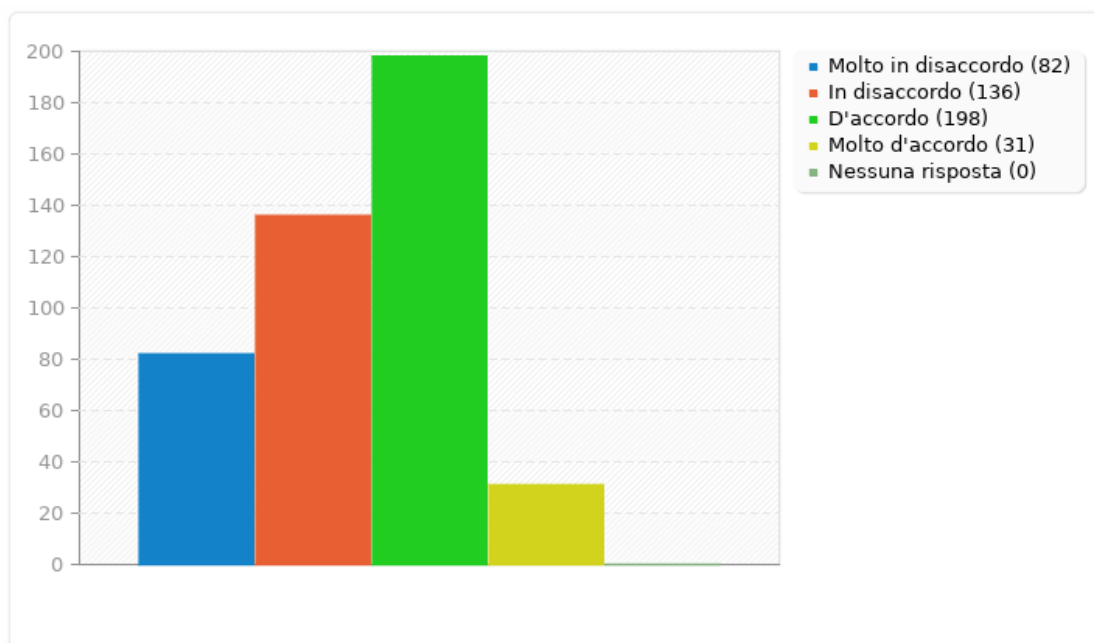
Campo riepilogo per F5

Gli insegnanti verificano l'esecuzione e la qualità dei compiti assegnati a casa.

Risposta	Conteggio	Percentuale
Molto in disaccordo (1)	82	18.34%
In disaccordo (2)	136	30.43%
D'accordo (3)	198	44.30%
Molto d'accordo (4)	31	6.94%
Nessuna risposta	0	0.00%

Campo riepilogo per F5

Gli insegnanti verificano l'esecuzione e la qualità dei compiti assegnati a casa.



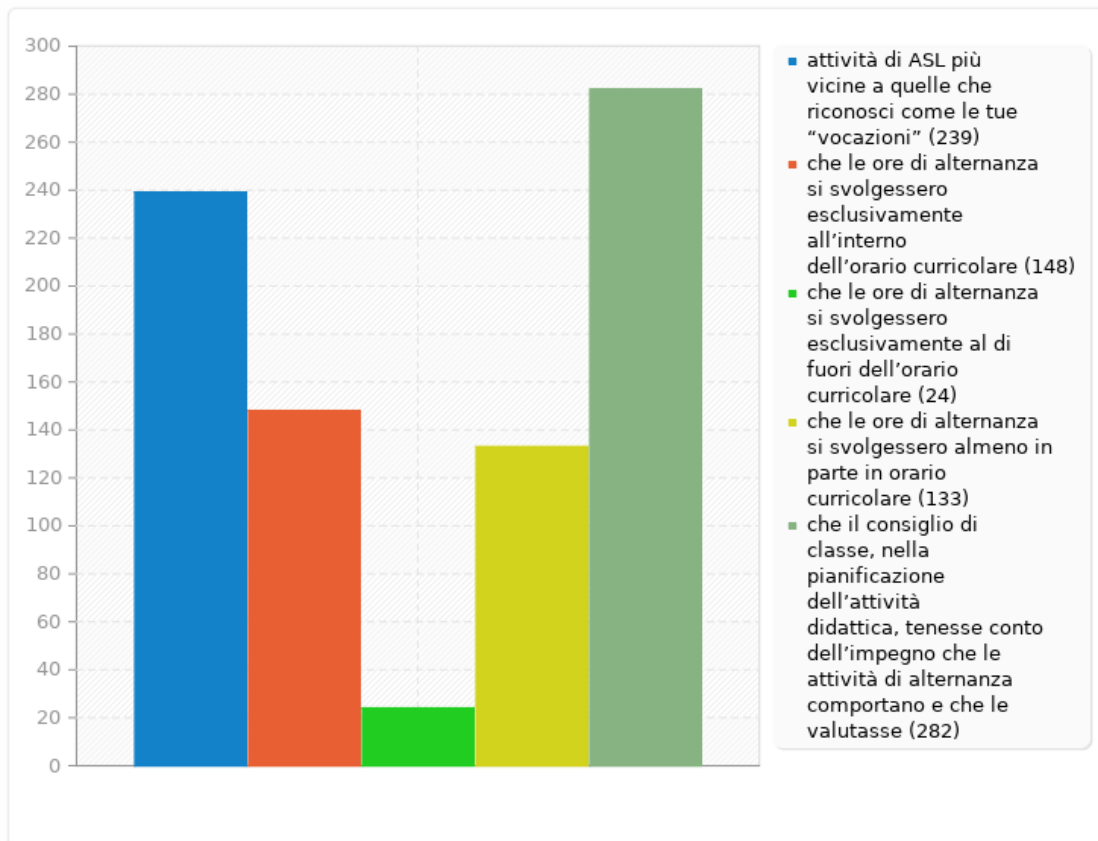
Campo riepilogo per H3

Per il futuro vorresti:

Risposta	Conteggio	Percentuale
attività di ASL più vicine a quelle che riconosci come le tue "vocazioni" (H3ASL0)	239	53.71%
che le ore di alternanza si svolgessero esclusivamente all'interno dell'orario curricolare (H3ASL1)	148	33.26%
che le ore di alternanza si svolgessero esclusivamente al di fuori dell'orario curricolare (H3ASL2)	24	5.39%
che le ore di alternanza si svolgessero almeno in parte in orario curricolare (H3ASL3)	133	29.89%
che il consiglio di classe, nella pianificazione dell'attività didattica, tenesse conto dell'impegno che le attività di alternanza comportano e che le valutasse (H3ASL4)	282	63.37%

Campo riepilogo per H3

Per il futuro vorresti:



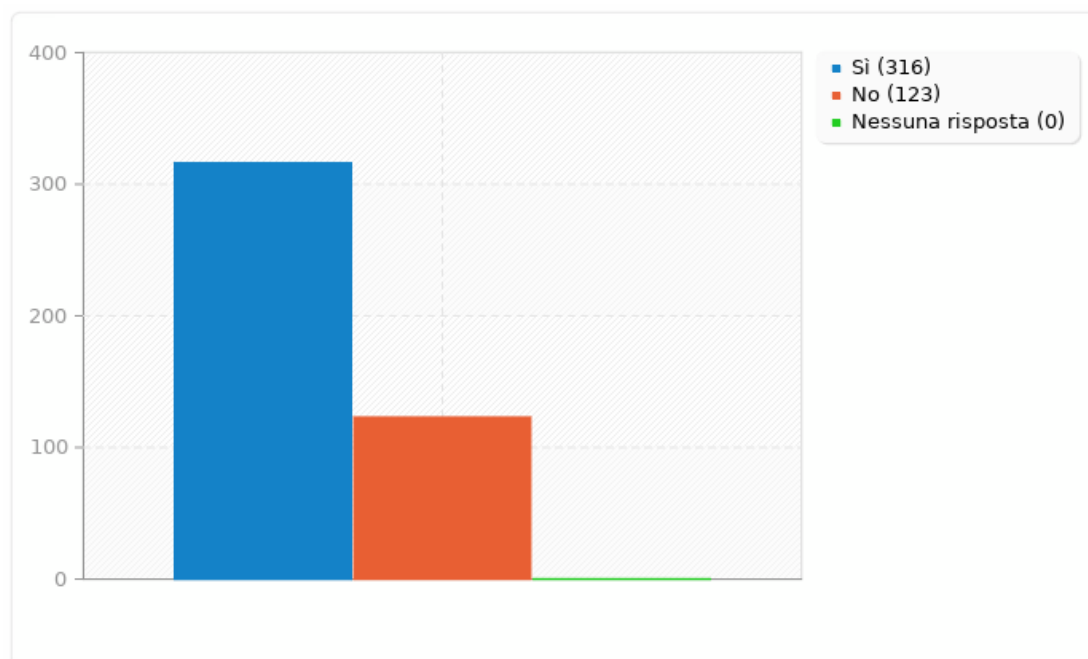
Campo riepilogo per I1

Replicheresti la suddivisione dell'anno scolastico in trimestre e pentamestre?

Risposta	Conteggio	Percentuale
Si (Y)	316	71.98%
No (N)	123	28.02%
Nessuna risposta	0	0.00%

Campo riepilogo per I1

Replicheresti la suddivisione dell'anno scolastico in trimestre e pentamestre?

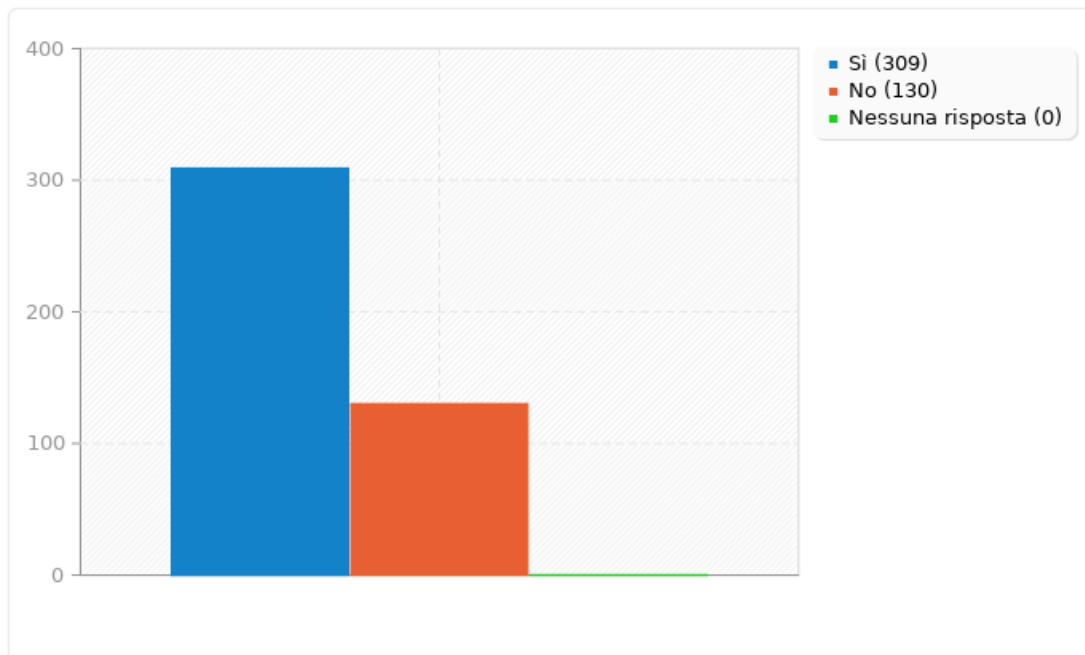


Campo riepilogo per I2**Ti iscriveresti di nuovo a questo liceo?**

Risposta	Conteggio	Percentuale
Si (Y)	309	70.39%
No (N)	130	29.61%
Nessuna risposta	0	0.00%

Campo riepilogo per I2

Ti iscriveresti di nuovo a questo liceo?



Campo riepilogo per I3(SQ001)

In conclusione, assegna un voto da 1 a 10 a questo liceo: [VOTO:]

Risposta	Conteggio	Percentuale
1 (1)	14	3.19%
2 (2)	9	2.05%
3 (3)	20	4.56%
4 (4)	36	8.20%
5 (5)	46	10.48%
6 (6)	98	22.32%
7 (7)	101	23.01%
8 (8)	91	20.73%
9 (9)	22	5.01%
10 (10)	2	0.46%
Nessuna risposta	0	0.00%

Campo riepilogo per I3(SQ001)

In conclusione, assegna un voto da 1 a 10 a questo liceo: [VOTO:]

