
Risultati

Indagine 791159

Numero di record in questa query:	67
Record totali nell'indagine:	67
Percentuale del totale:	100.00%

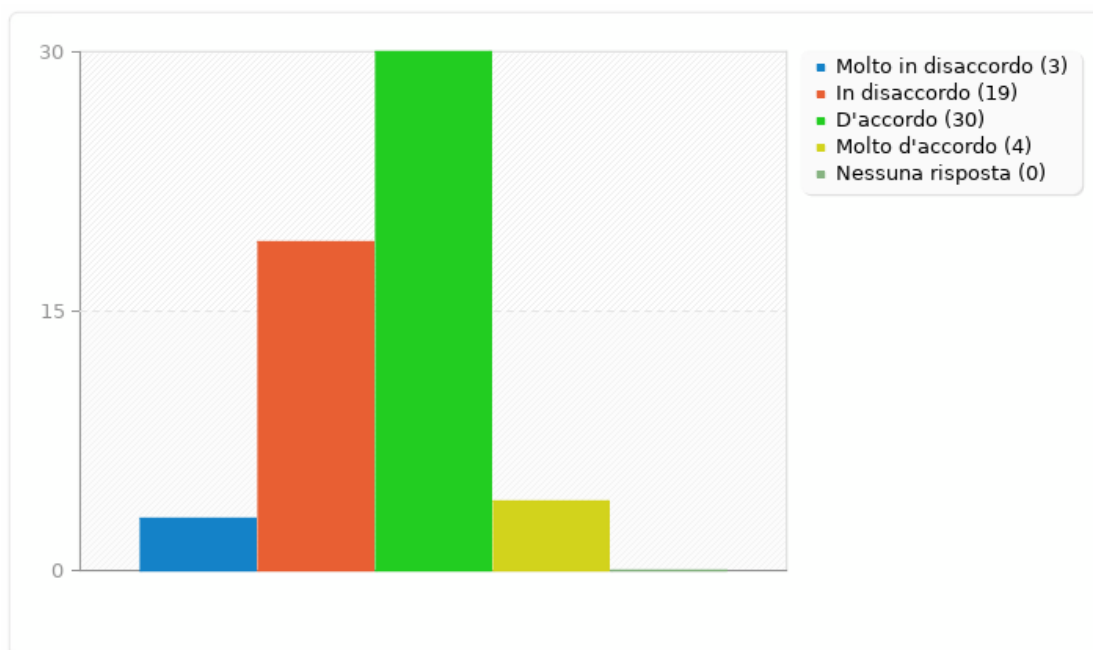
Campo riepilogo per A1

L'ambiente scolastico (aule, ambienti comuni) è accogliente.

Risposta	Conteggio	Percentuale
Molto in disaccordo (1)	3	5.36%
In disaccordo (2)	19	33.93%
D'accordo (3)	30	53.57%
Molto d'accordo (4)	4	7.14%
Nessuna risposta	0	0.00%

Campo riepilogo per A1

L'ambiente scolastico (aule, ambienti comuni) è accogliente.



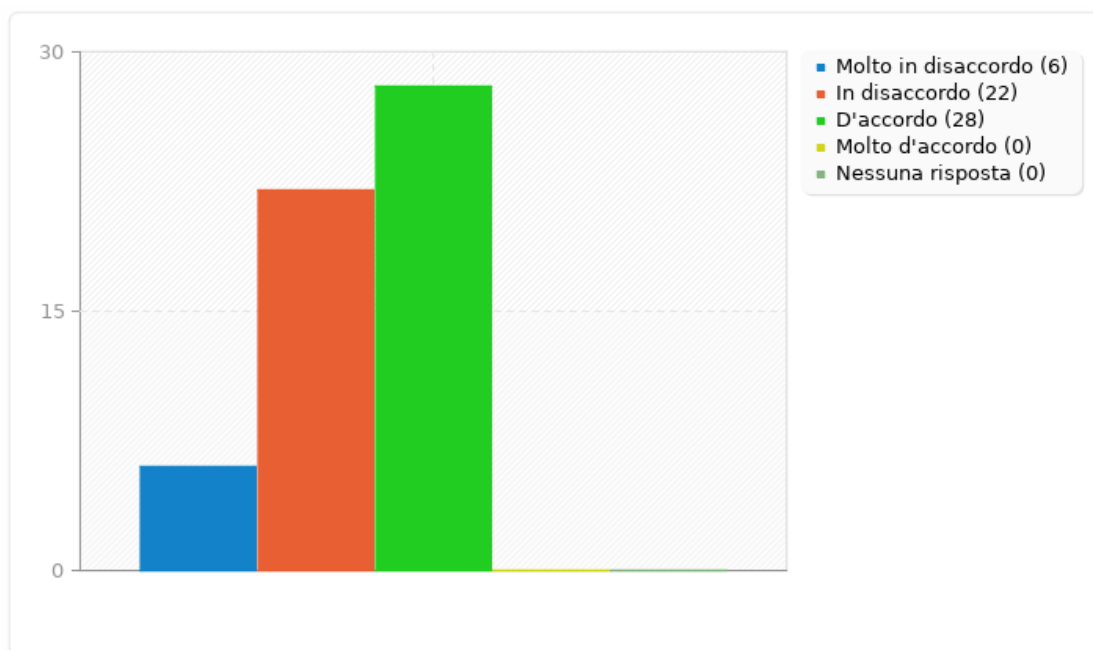
Campo riepilogo per A2

Gli spazi esterni sono curati.

Risposta	Conteggio	Percentuale
Molto in disaccordo (1)	6	10.71%
In disaccordo (2)	22	39.29%
D'accordo (3)	28	50.00%
Molto d'accordo (4)	0	0.00%
Nessuna risposta	0	0.00%

Campo riepilogo per A2

Gli spazi esterni sono curati.



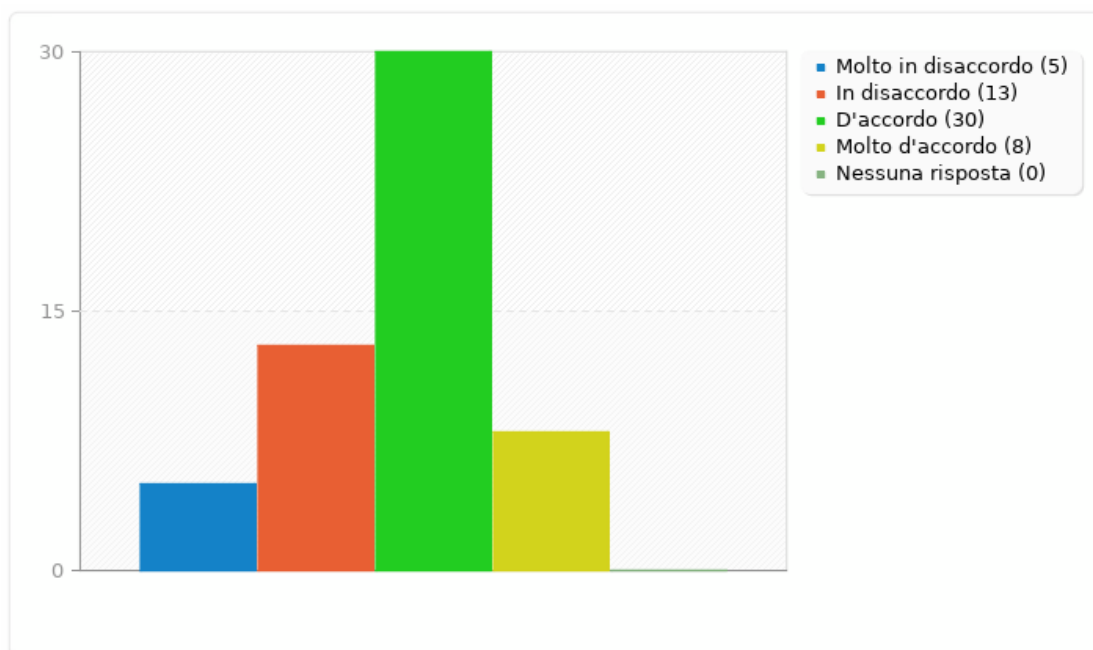
Campo riepilogo per A3

Gli ambienti didattici sono attrezzati.

Risposta	Conteggio	Percentuale
Molto in disaccordo (1)	5	8.93%
In disaccordo (2)	13	23.21%
D'accordo (3)	30	53.57%
Molto d'accordo (4)	8	14.29%
Nessuna risposta	0	0.00%

Campo riepilogo per A3

Gli ambienti didattici sono attrezzati.



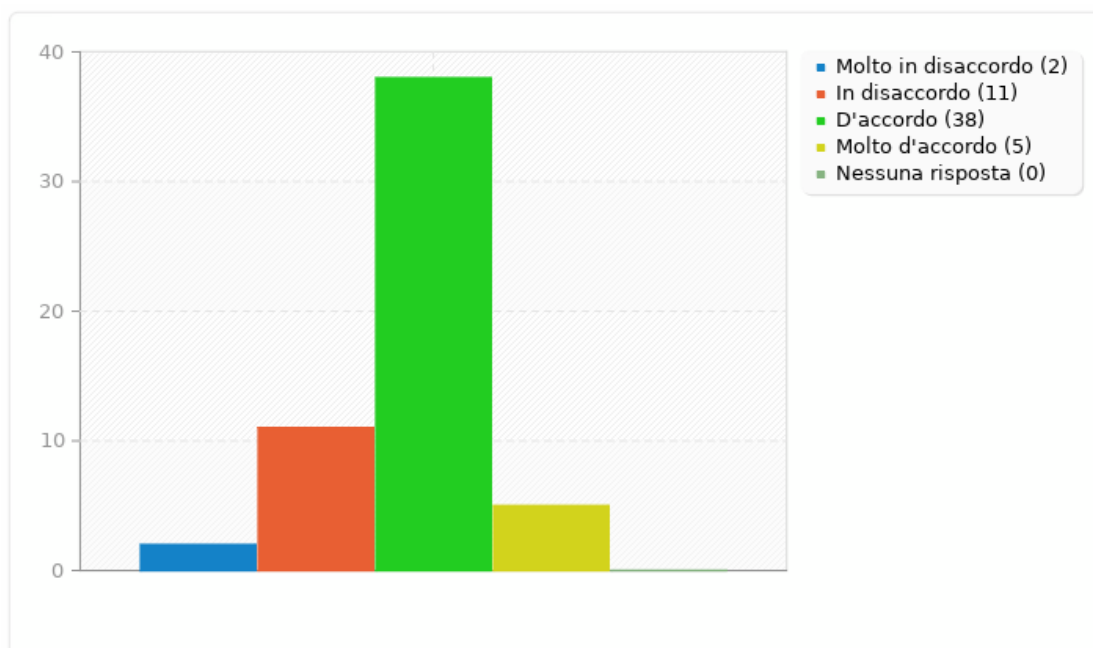
Campo riepilogo per A4

La scuola ha laboratori (di lingue, scientifici e multimediali) qualificati.

Risposta	Conteggio	Percentuale
Molto in disaccordo (1)	2	3.57%
In disaccordo (2)	11	19.64%
D'accordo (3)	38	67.86%
Molto d'accordo (4)	5	8.93%
Nessuna risposta	0	0.00%

Campo riepilogo per A4

La scuola ha laboratori (di lingue, scientifici e multimediali) qualificati.



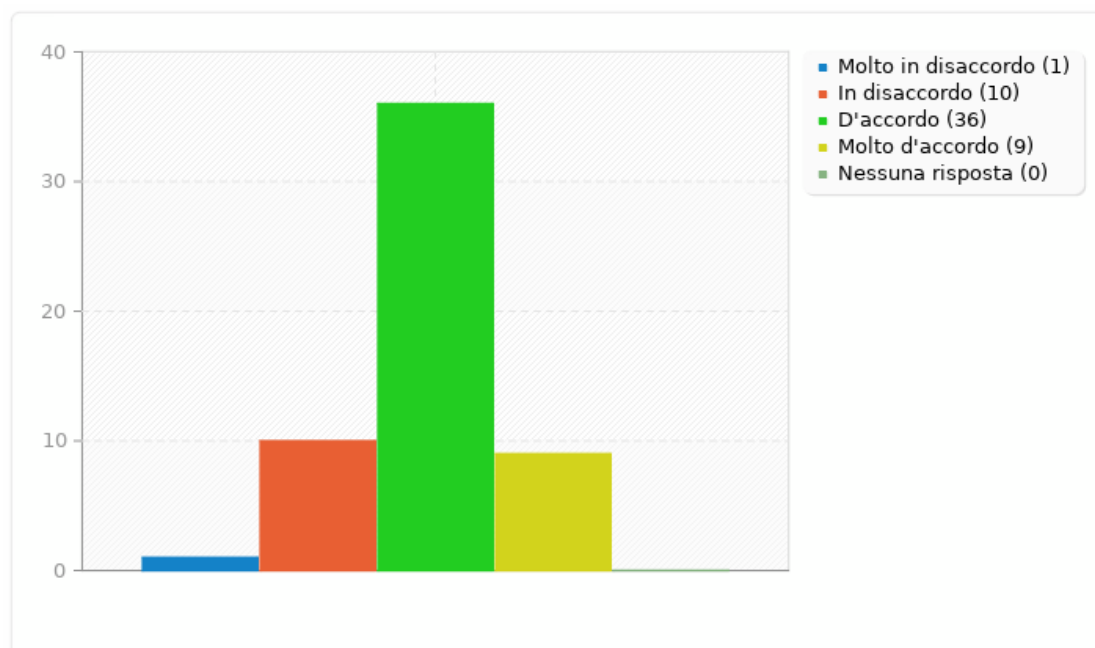
Campo riepilogo per A5

La biblioteca soddisfa le esigenze formative degli alunni.

Risposta	Conteggio	Percentuale
Molto in disaccordo (1)	1	1.79%
In disaccordo (2)	10	17.86%
D'accordo (3)	36	64.29%
Molto d'accordo (4)	9	16.07%
Nessuna risposta	0	0.00%

Campo riepilogo per A5

La biblioteca soddisfa le esigenze formative degli alunni.



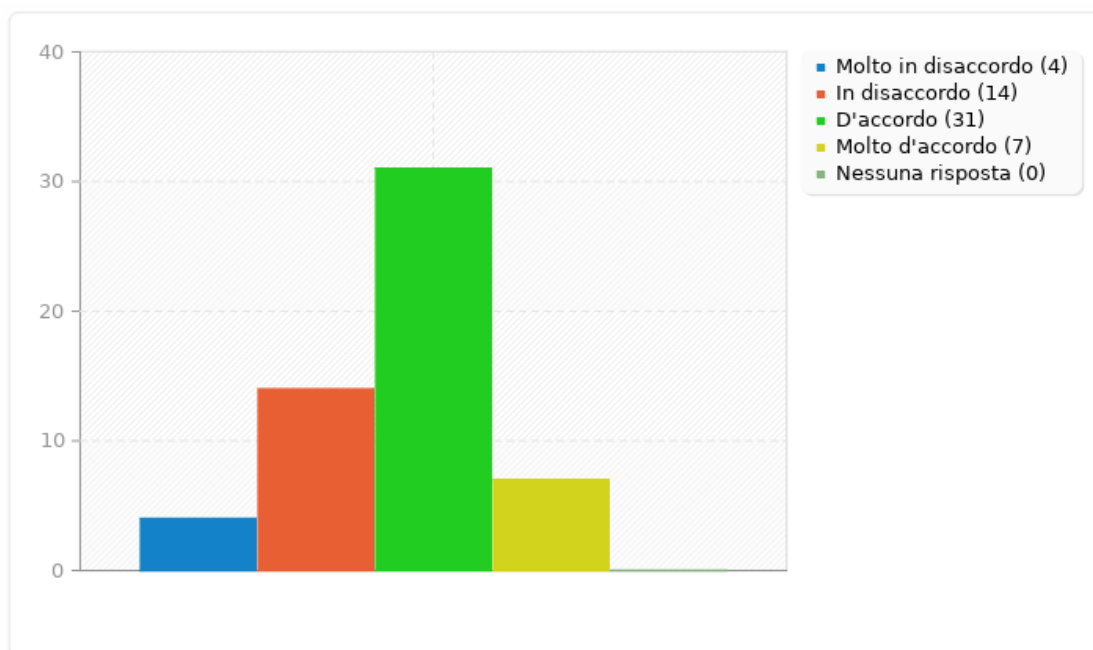
Campo riepilogo per A6

I laboratori sono utilizzati con regolarità.

Risposta	Conteggio	Percentuale
Molto in disaccordo (1)	4	7.14%
In disaccordo (2)	14	25.00%
D'accordo (3)	31	55.36%
Molto d'accordo (4)	7	12.50%
Nessuna risposta	0	0.00%

Campo riepilogo per A6

I laboratori sono utilizzati con regolarità.



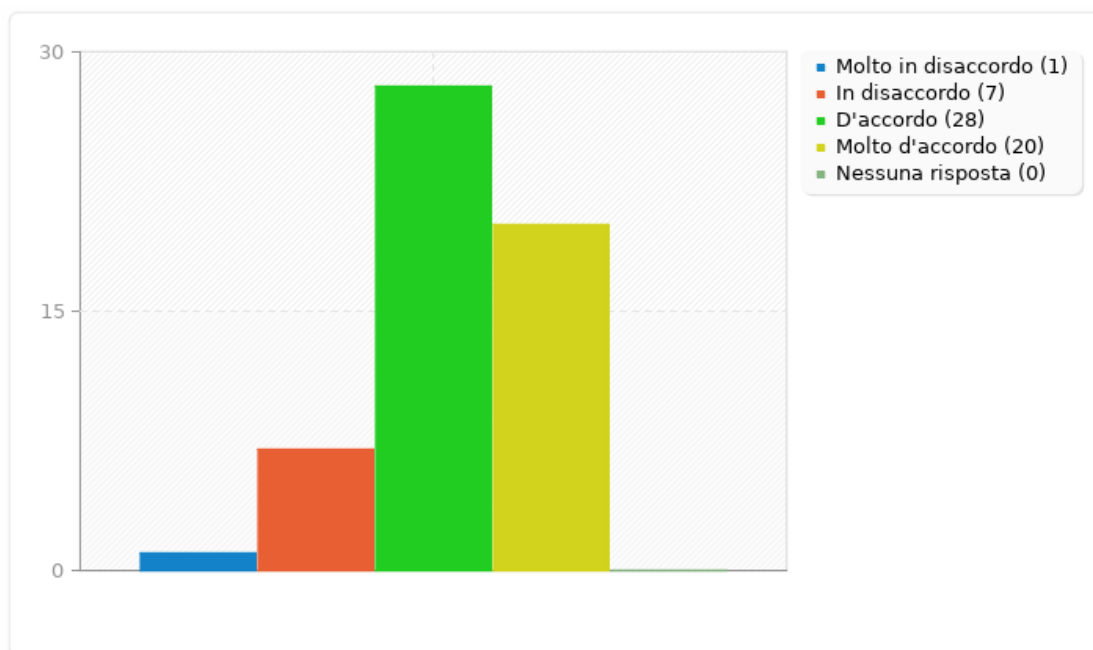
Campo riepilogo per A7

Il sito web dell'istituto consente di reperire informazioni e modulistica in modo efficace.

Risposta	Conteggio	Percentuale
Molto in disaccordo (1)	1	1.79%
In disaccordo (2)	7	12.50%
D'accordo (3)	28	50.00%
Molto d'accordo (4)	20	35.71%
Nessuna risposta	0	0.00%

Campo riepilogo per A7

Il sito web dell'istituto consente di reperire informazioni e modulistica in modo efficace.



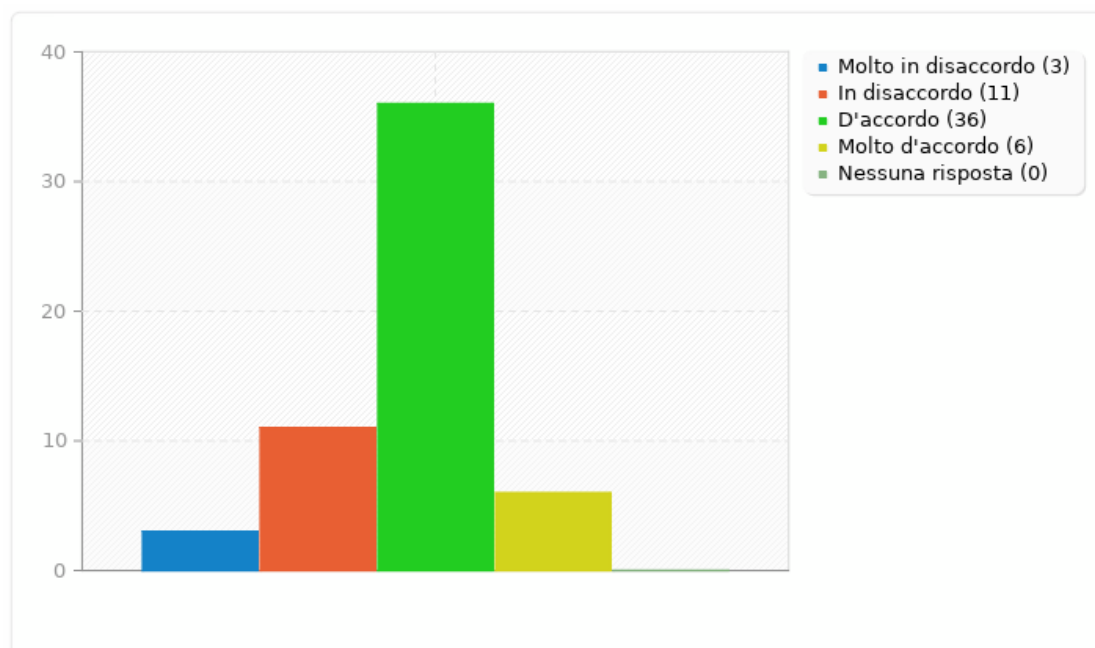
Campo riepilogo per A8

Il supporto tecnologico per l'utilizzo del registro elettronico è adeguato.

Risposta	Conteggio	Percentuale
Molto in disaccordo (1)	3	5.36%
In disaccordo (2)	11	19.64%
D'accordo (3)	36	64.29%
Molto d'accordo (4)	6	10.71%
Nessuna risposta	0	0.00%

Campo riepilogo per A8

Il supporto tecnologico per l'utilizzo del registro elettronico è adeguato.



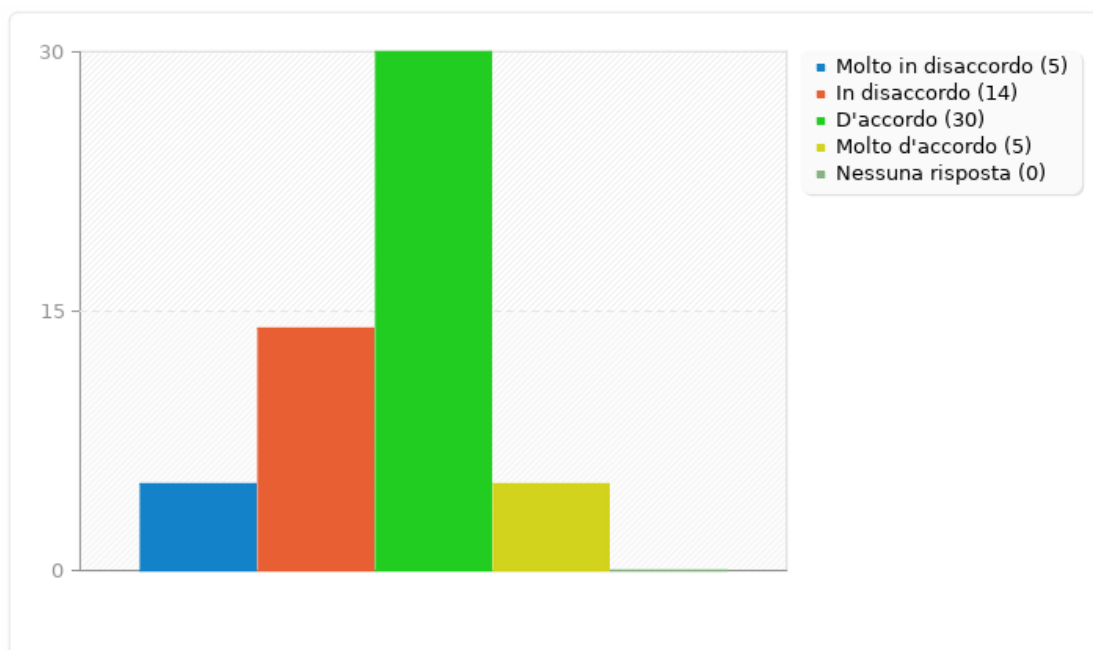
Campo riepilogo per B1

In questa scuola il dirigente scolastico contribuisce a creare un clima di lavoro positivo.

Risposta	Conteggio	Percentuale
Molto in disaccordo (1)	5	9.26%
In disaccordo (2)	14	25.93%
D'accordo (3)	30	55.56%
Molto d'accordo (4)	5	9.26%
Nessuna risposta	0	0.00%

Campo riepilogo per B1

In questa scuola il dirigente scolastico contribuisce a creare un clima di lavoro positivo.



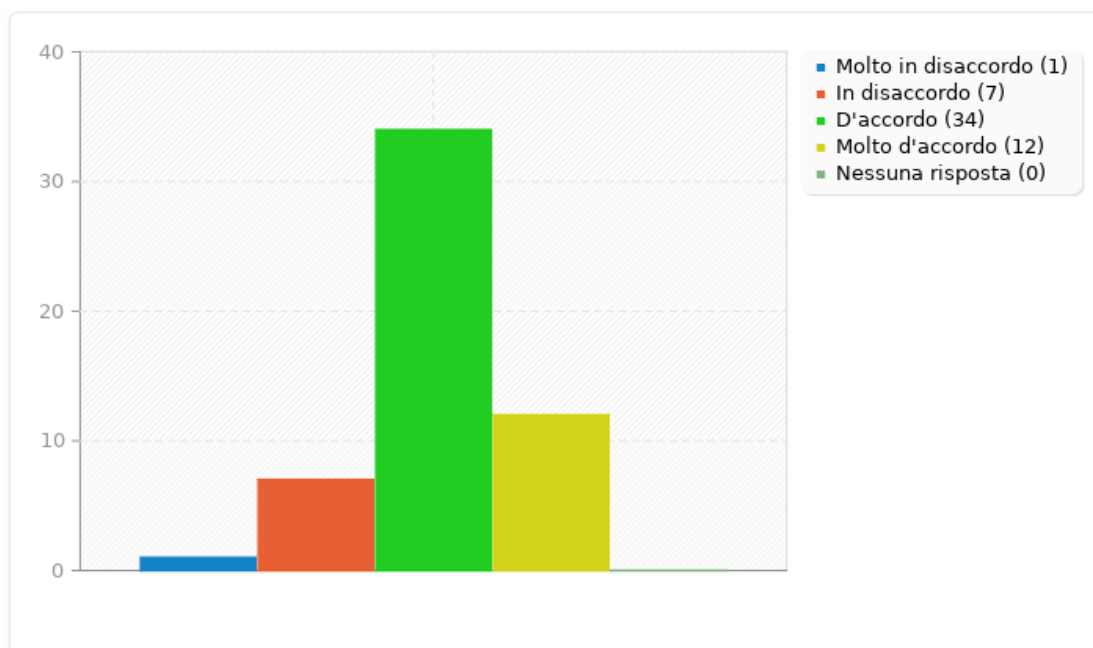
Campo riepilogo per B2

Questa scuola è diretta in modo efficace.

Risposta	Conteggio	Percentuale
Molto in disaccordo (1)	1	1.85%
In disaccordo (2)	7	12.96%
D'accordo (3)	34	62.96%
Molto d'accordo (4)	12	22.22%
Nessuna risposta	0	0.00%

Campo riepilogo per B2

Questa scuola è diretta in modo efficace.



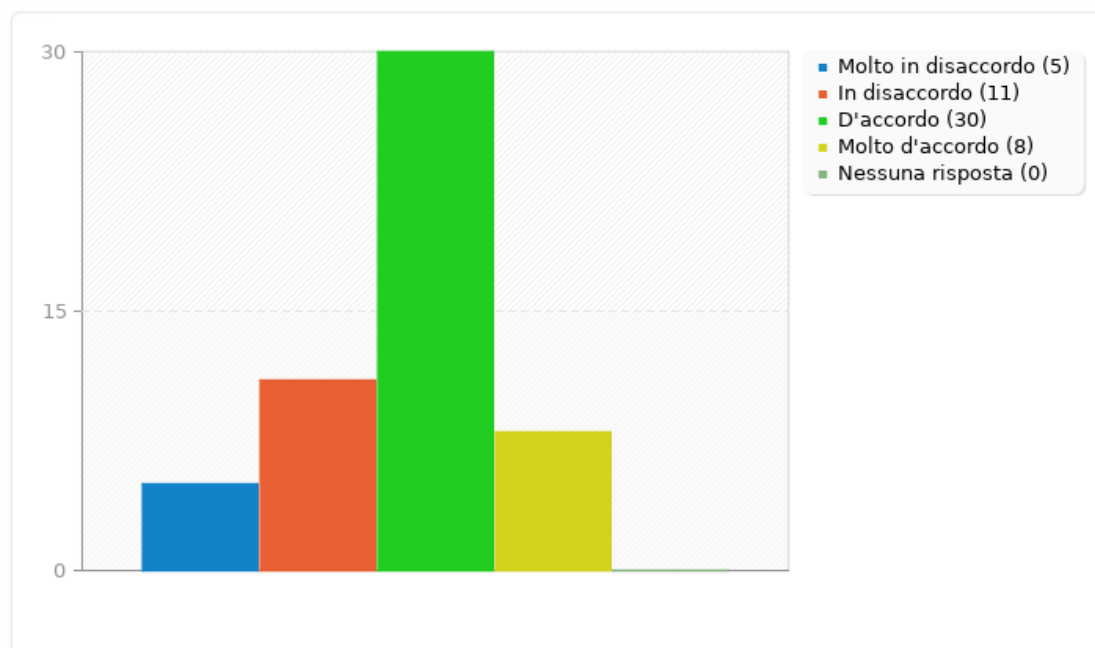
Campo riepilogo per B3

In questa scuola il dirigente valorizza il lavoro degli insegnanti.

Risposta	Conteggio	Percentuale
Molto in disaccordo (1)	5	9.26%
In disaccordo (2)	11	20.37%
D'accordo (3)	30	55.56%
Molto d'accordo (4)	8	14.81%
Nessuna risposta	0	0.00%

Campo riepilogo per B3

In questa scuola il dirigente valorizza il lavoro degli insegnanti.



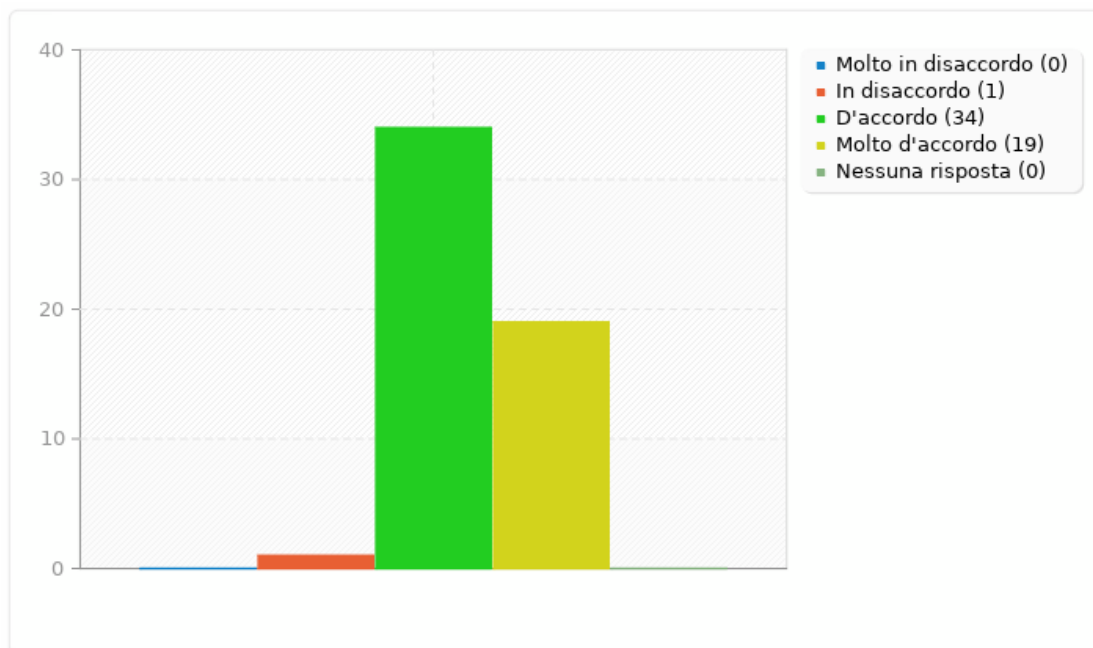
Campo riepilogo per B4

In classe c'è un clima positivo con gli studenti.

Risposta	Conteggio	Percentuale
Molto in disaccordo (1)	0	0.00%
In disaccordo (2)	1	1.85%
D'accordo (3)	34	62.96%
Molto d'accordo (4)	19	35.19%
Nessuna risposta	0	0.00%

Campo riepilogo per B4

In classe c'è un clima positivo con gli studenti.



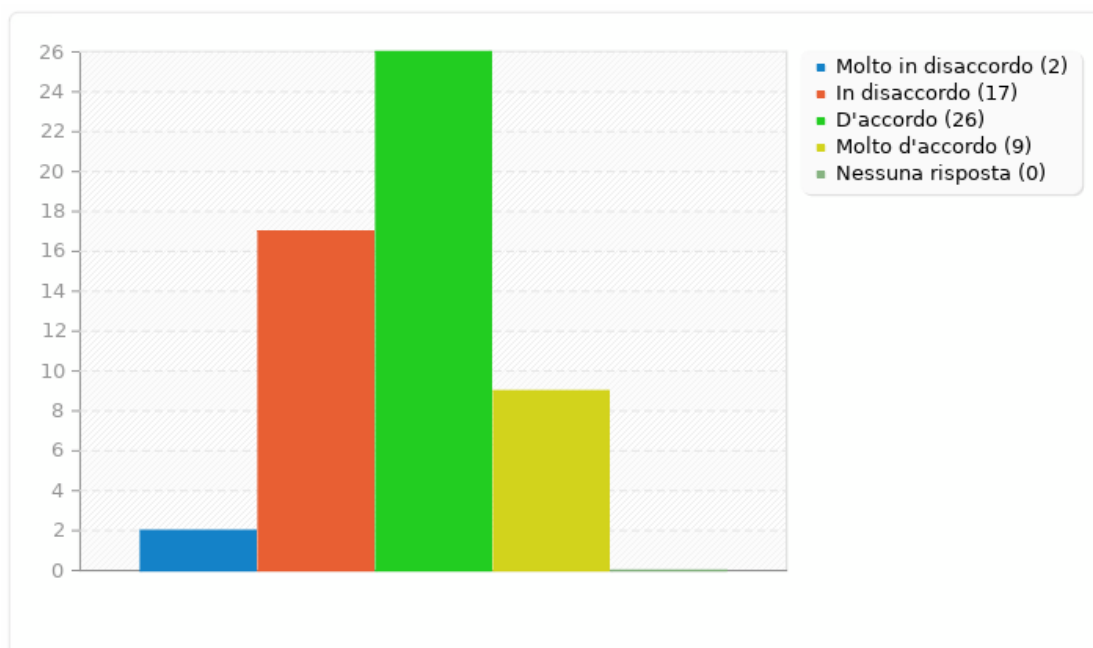
Campo riepilogo per B5

In questa scuola è facile stabilire un rapporto di collaborazione con i colleghi.

Risposta	Conteggio	Percentuale
Molto in disaccordo (1)	2	3.70%
In disaccordo (2)	17	31.48%
D'accordo (3)	26	48.15%
Molto d'accordo (4)	9	16.67%
Nessuna risposta	0	0.00%

Campo riepilogo per B5

In questa scuola è facile stabilire un rapporto di collaborazione con i colleghi.



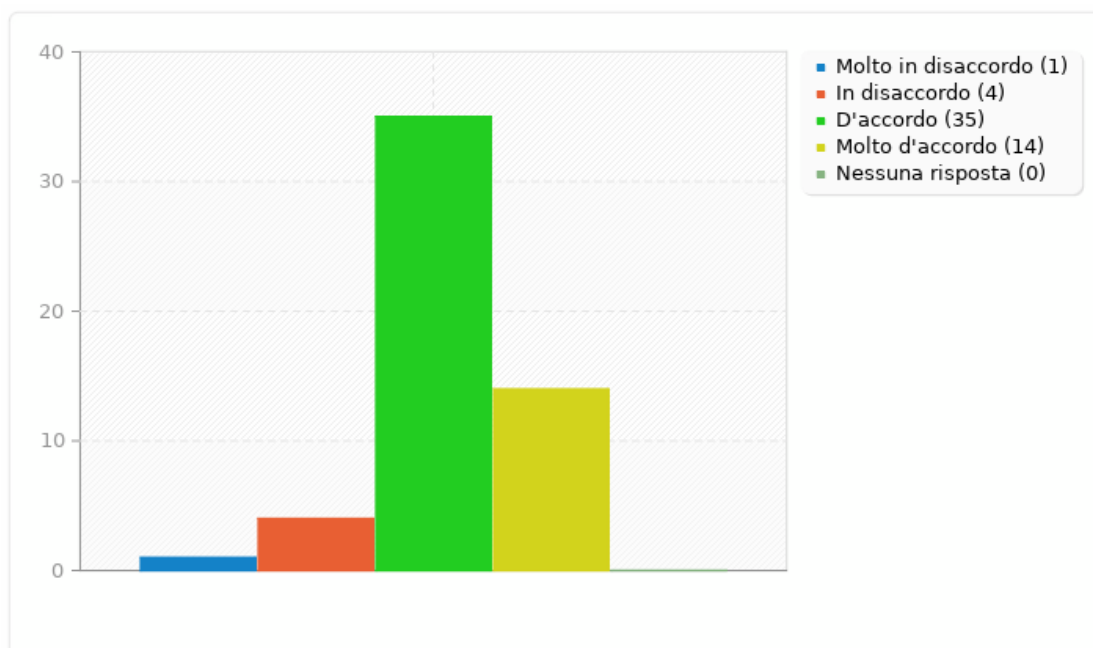
Campo riepilogo per B6

Sono motivato a lavorare in questa scuola.

Risposta	Conteggio	Percentuale
Molto in disaccordo (1)	1	1.85%
In disaccordo (2)	4	7.41%
D'accordo (3)	35	64.81%
Molto d'accordo (4)	14	25.93%
Nessuna risposta	0	0.00%

Campo riepilogo per B6

Sono motivato a lavorare in questa scuola.



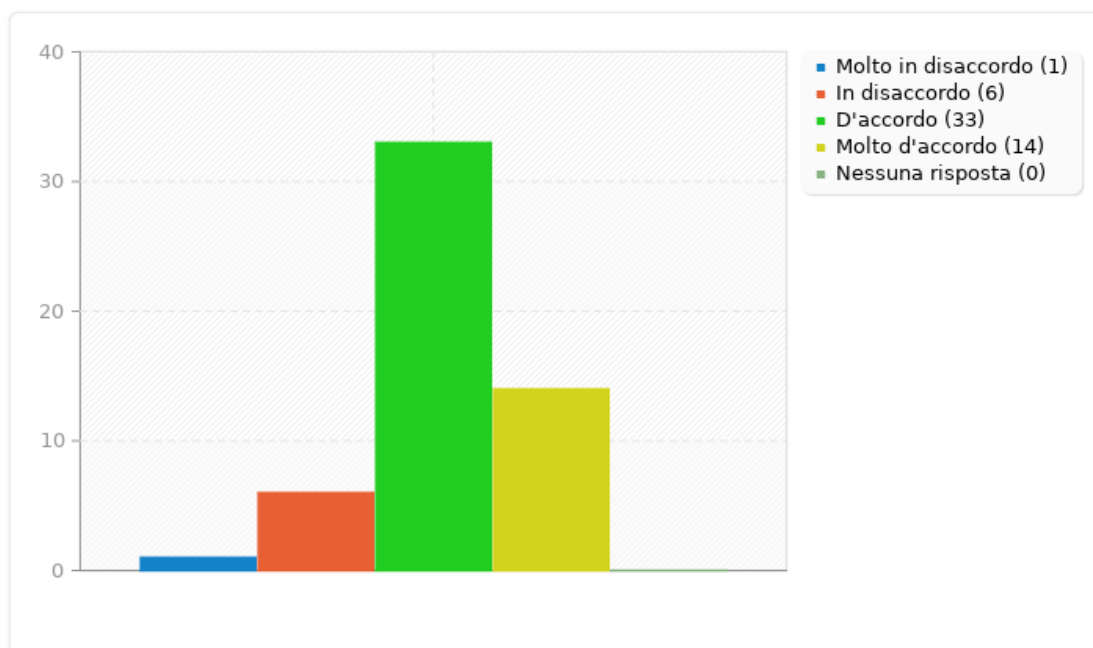
Campo riepilogo per B7

Mi trovo bene in questa scuola.

Risposta	Conteggio	Percentuale
Molto in disaccordo (1)	1	1.85%
In disaccordo (2)	6	11.11%
D'accordo (3)	33	61.11%
Molto d'accordo (4)	14	25.93%
Nessuna risposta	0	0.00%

Campo riepilogo per B7

Mi trovo bene in questa scuola.



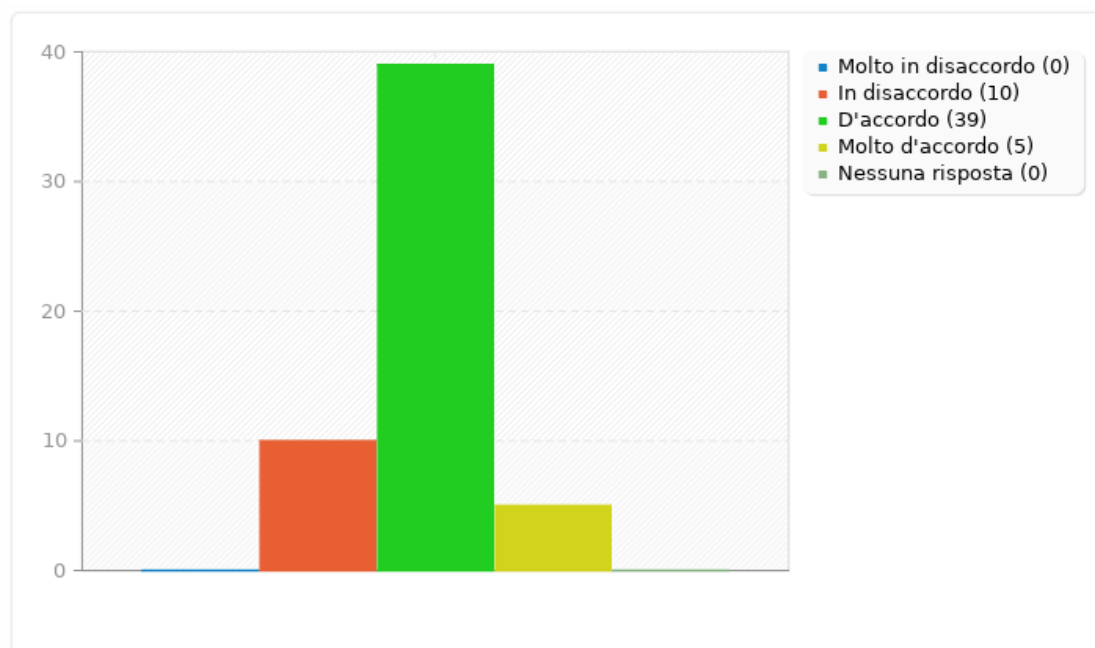
Campo riepilogo per C1

Le metodologie e le strategie didattiche adottate nell'istituto sono generalmente efficaci.

Risposta	Conteggio	Percentuale
Molto in disaccordo (1)	0	0.00%
In disaccordo (2)	10	18.52%
D'accordo (3)	39	72.22%
Molto d'accordo (4)	5	9.26%
Nessuna risposta	0	0.00%

Campo riepilogo per C1

Le metodologie e le strategie didattiche adottate nell'istituto sono generalmente efficaci.



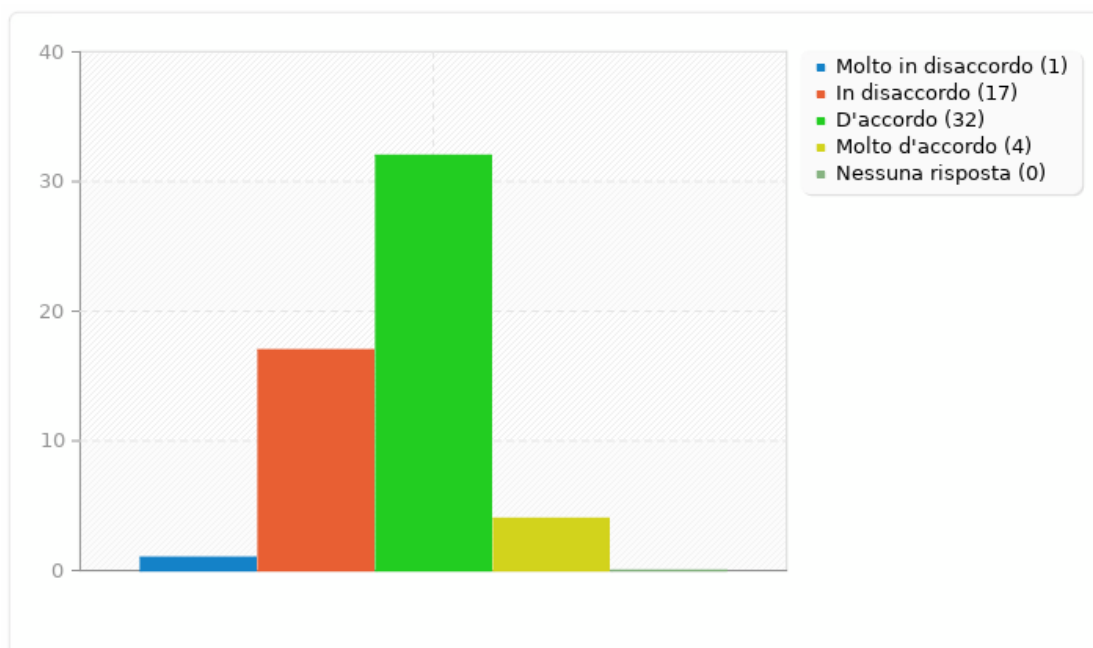
Campo riepilogo per C2

Questa scuola ha una programmazione comune che guida l'attività didattica degli insegnanti.

Risposta	Conteggio	Percentuale
Molto in disaccordo (1)	1	1.85%
In disaccordo (2)	17	31.48%
D'accordo (3)	32	59.26%
Molto d'accordo (4)	4	7.41%
Nessuna risposta	0	0.00%

Campo riepilogo per C2

Questa scuola ha una programmazione comune che guida l'attività didattica degli insegnanti.



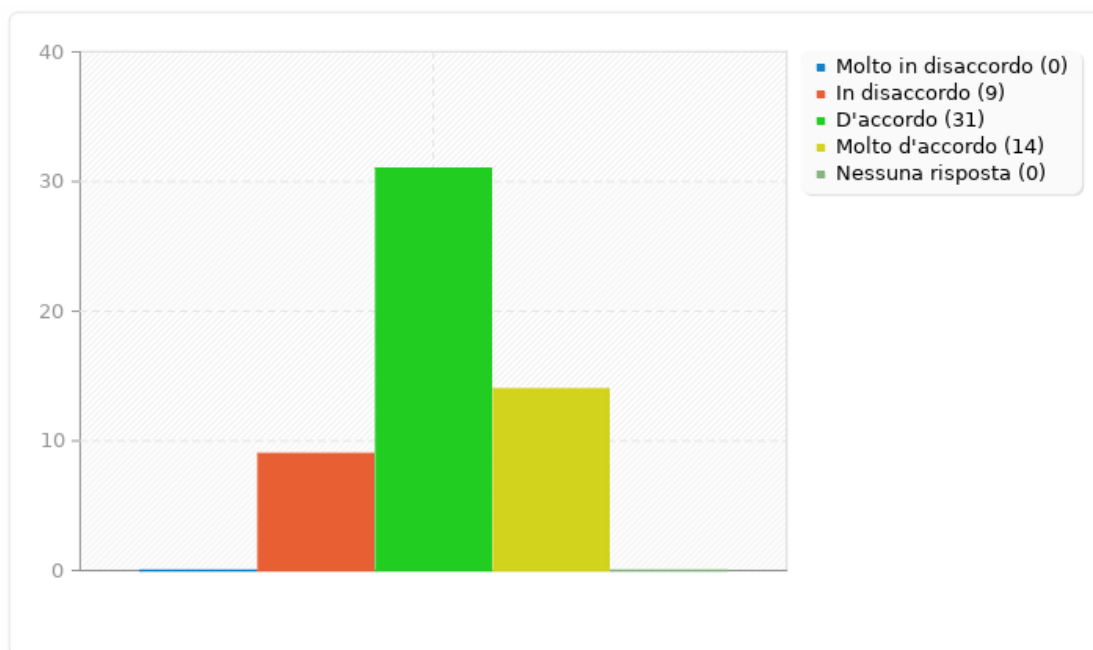
Campo riepilogo per C4

Questa scuola realizza interventi efficaci per gli studenti in difficoltà.

Risposta	Conteggio	Percentuale
Molto in disaccordo (1)	0	0.00%
In disaccordo (2)	9	16.67%
D'accordo (3)	31	57.41%
Molto d'accordo (4)	14	25.93%
Nessuna risposta	0	0.00%

Campo riepilogo per C4

Questa scuola realizza interventi efficaci per gli studenti in difficoltà.



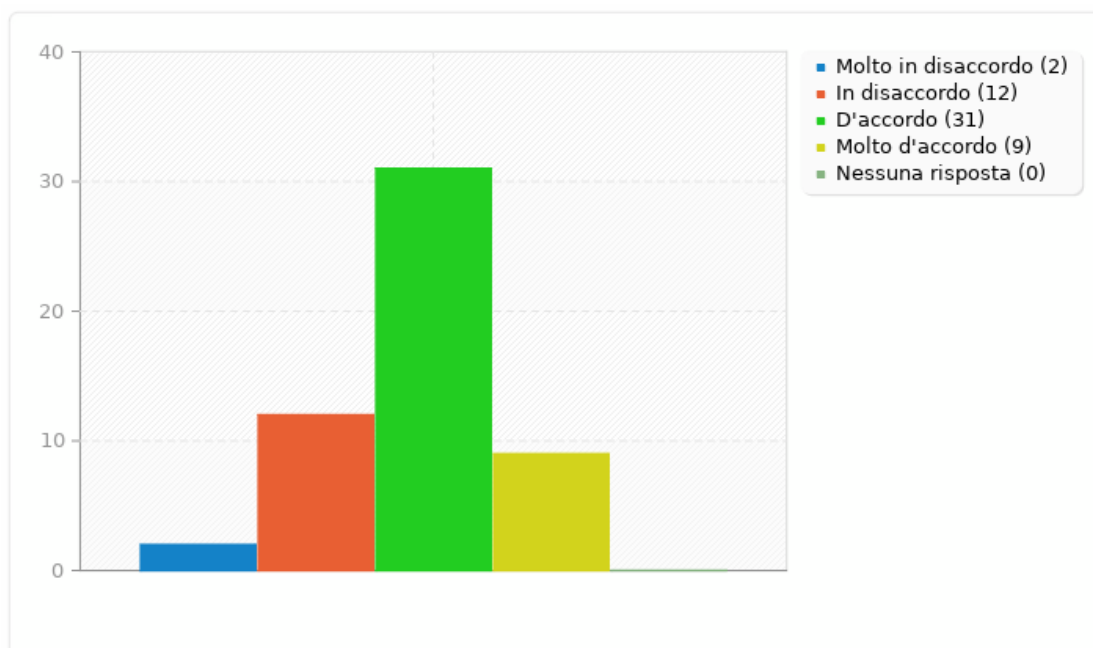
Campo riepilogo per C5

Questa scuola promuove le potenzialità degli studenti più brillanti.

Risposta	Conteggio	Percentuale
Molto in disaccordo (1)	2	3.70%
In disaccordo (2)	12	22.22%
D'accordo (3)	31	57.41%
Molto d'accordo (4)	9	16.67%
Nessuna risposta	0	0.00%

Campo riepilogo per C5

Questa scuola promuove le potenzialità degli studenti più brillanti.



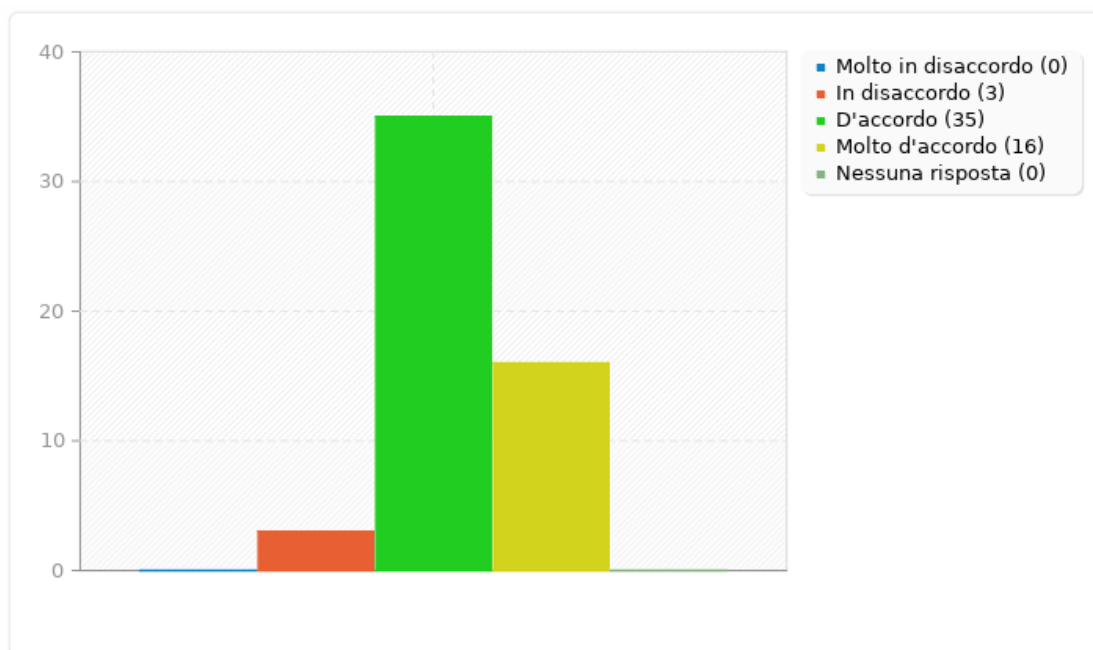
Campo riepilogo per C6

Questa scuola favorisce la partecipazione degli insegnanti a corsi di formazione/aggiornamento.

Risposta	Conteggio	Percentuale
Molto in disaccordo (1)	0	0.00%
In disaccordo (2)	3	5.56%
D'accordo (3)	35	64.81%
Molto d'accordo (4)	16	29.63%
Nessuna risposta	0	0.00%

Campo riepilogo per C6

Questa scuola favorisce la partecipazione degli insegnanti a corsi di formazione/aggiornamento.



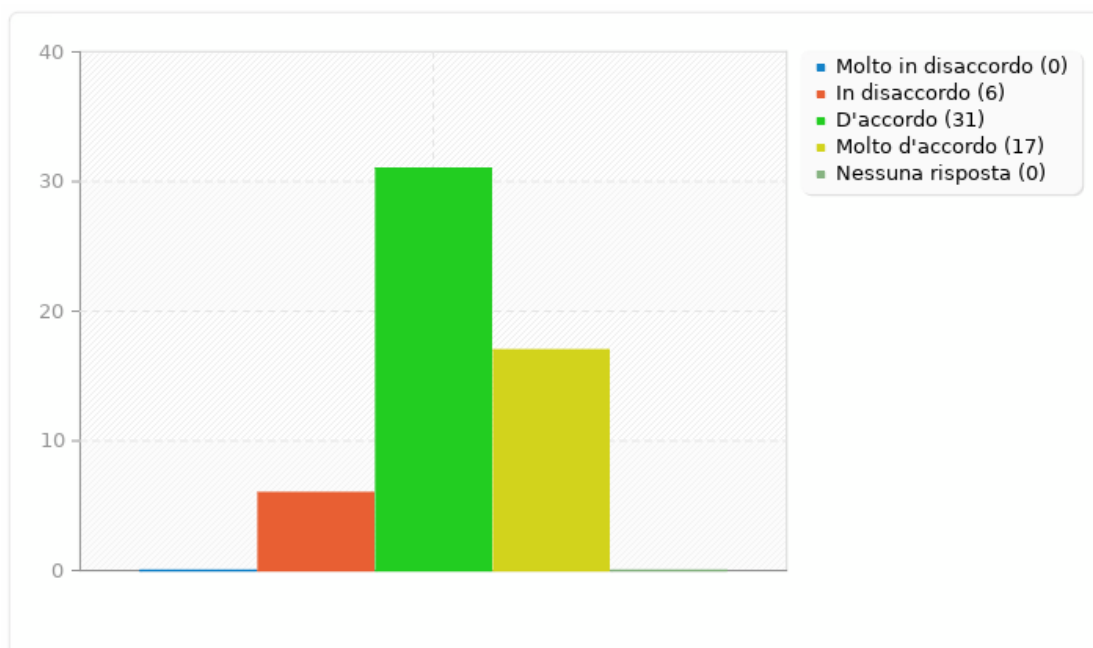
Campo riepilogo per C7

Questa scuola offre corsi di formazione/aggiornamento utili per il lavoro dell'insegnante.

Risposta	Conteggio	Percentuale
Molto in disaccordo (1)	0	0.00%
In disaccordo (2)	6	11.11%
D'accordo (3)	31	57.41%
Molto d'accordo (4)	17	31.48%
Nessuna risposta	0	0.00%

Campo riepilogo per C7

Questa scuola offre corsi di formazione/aggiornamento utili per il lavoro dell'insegnante.



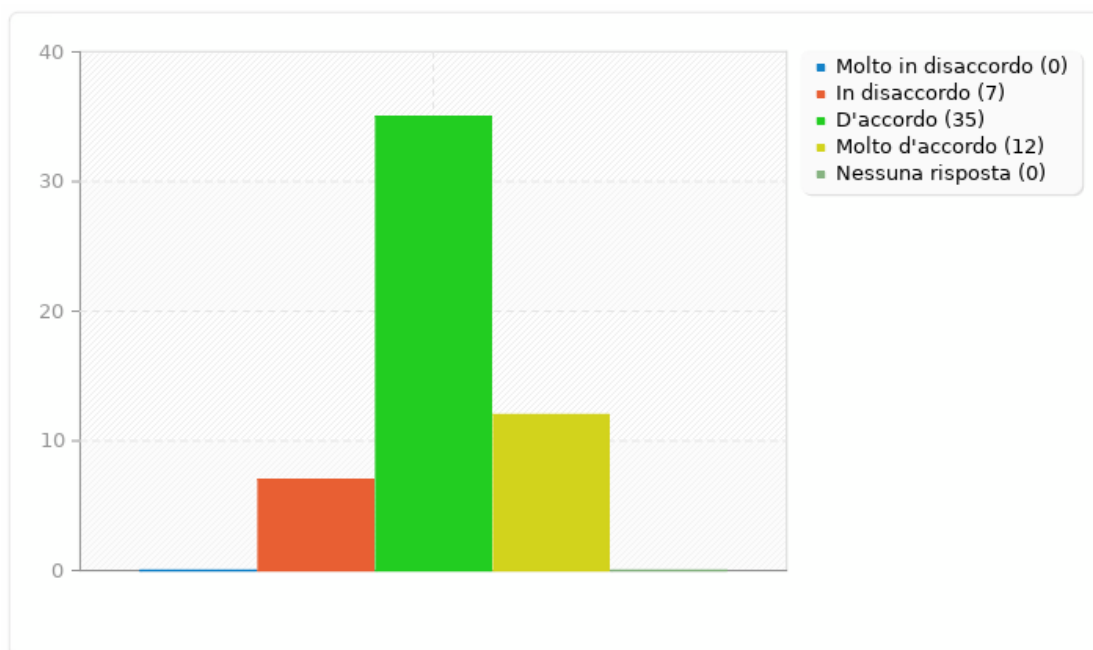
Campo riepilogo per C8

Questa scuola è attenta ai bisogni formativi degli insegnanti.

Risposta	Conteggio	Percentuale
Molto in disaccordo (1)	0	0.00%
In disaccordo (2)	7	12.96%
D'accordo (3)	35	64.81%
Molto d'accordo (4)	12	22.22%
Nessuna risposta	0	0.00%

Campo riepilogo per C8

Questa scuola è attenta ai bisogni formativi degli insegnanti.



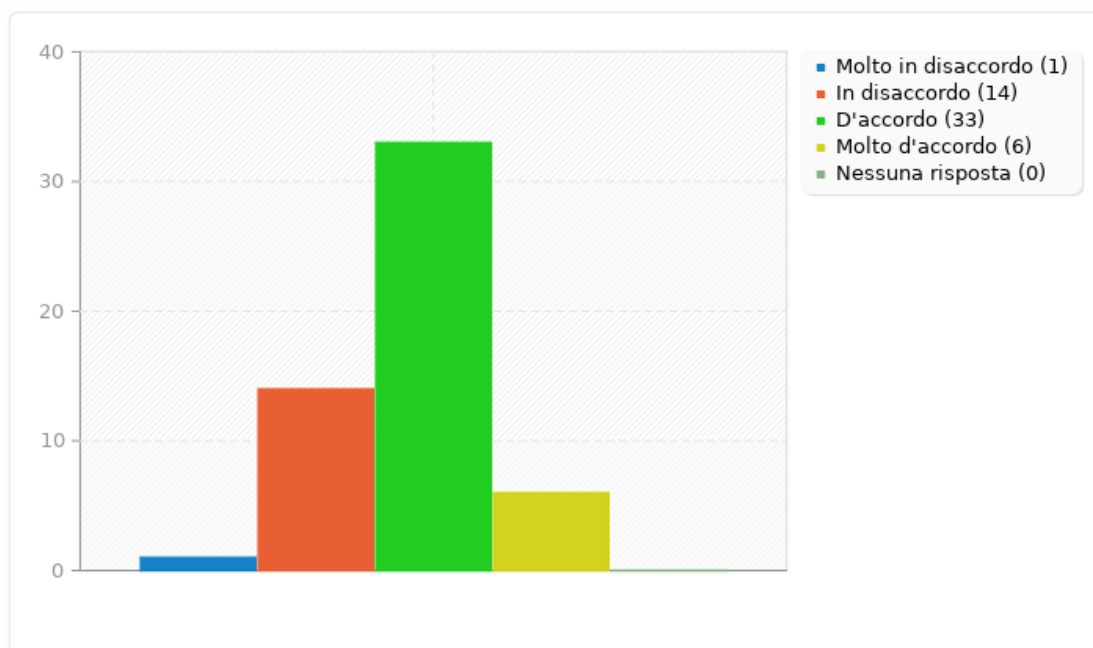
Campo riepilogo per C9

Questa scuola promuove attività rivolte al territorio.

Risposta	Conteggio	Percentuale
Molto in disaccordo (1)	1	1.85%
In disaccordo (2)	14	25.93%
D'accordo (3)	33	61.11%
Molto d'accordo (4)	6	11.11%
Nessuna risposta	0	0.00%

Campo riepilogo per C9

Questa scuola promuove attività rivolte al territorio.



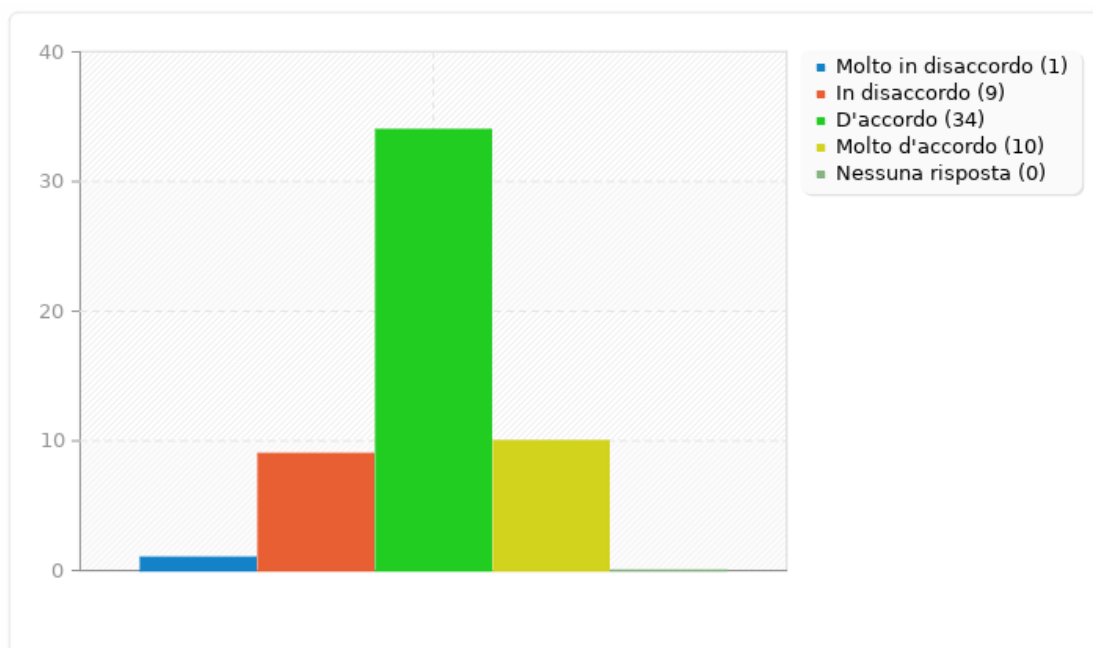
Campo riepilogo per C10

Questa scuola collabora positivamente con gli enti del territorio (istituzioni, associazioni, ecc.).

Risposta	Conteggio	Percentuale
Molto in disaccordo (1)	1	1.85%
In disaccordo (2)	9	16.67%
D'accordo (3)	34	62.96%
Molto d'accordo (4)	10	18.52%
Nessuna risposta	0	0.00%

Campo riepilogo per C10

Questa scuola collabora positivamente con gli enti del territorio (istituzioni, associazioni, ecc.).



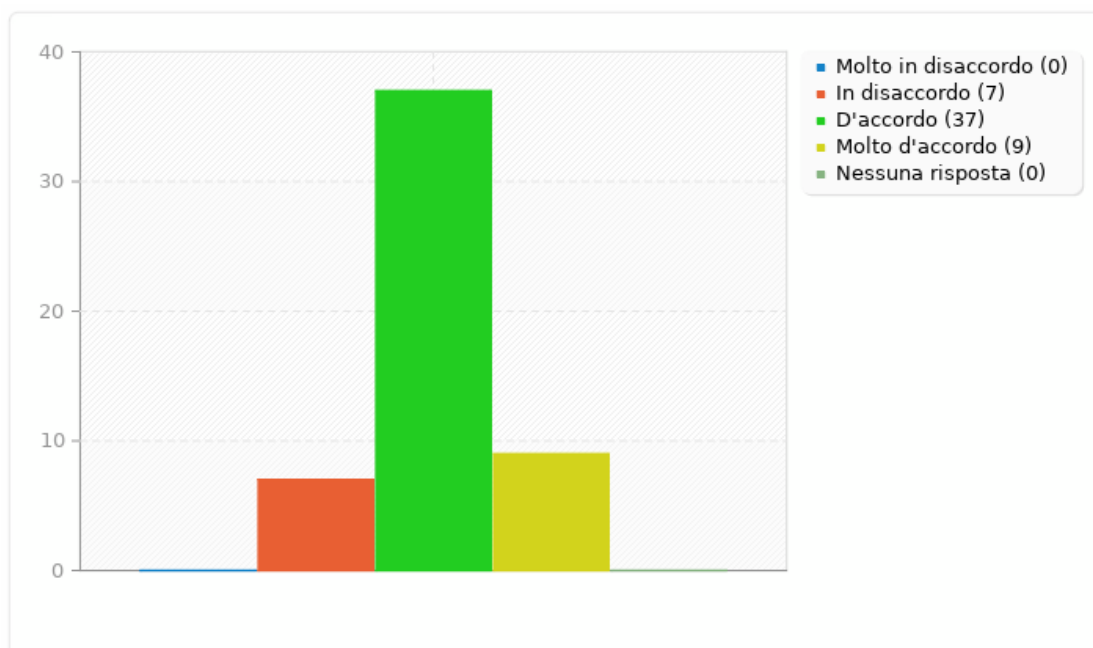
Campo riepilogo per D1

Questa scuola realizza efficacemente l'inclusione degli studenti di origine straniera.

Risposta	Conteggio	Percentuale
Molto in disaccordo (1)	0	0.00%
In disaccordo (2)	7	13.21%
D'accordo (3)	37	69.81%
Molto d'accordo (4)	9	16.98%
Nessuna risposta	0	0.00%

Campo riepilogo per D1

Questa scuola realizza efficacemente l'inclusione degli studenti di origine straniera.



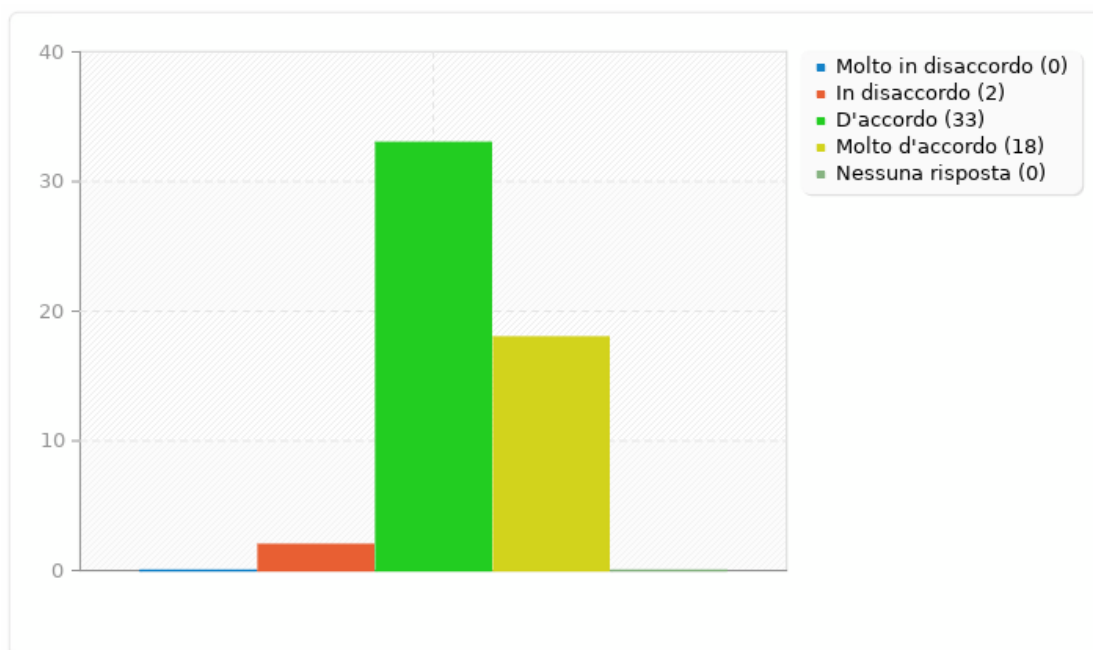
Campo riepilogo per D2

Questa scuola realizza efficacemente l'inclusione degli studenti con disabilità.

Risposta	Conteggio	Percentuale
Molto in disaccordo (1)	0	0.00%
In disaccordo (2)	2	3.77%
D'accordo (3)	33	62.26%
Molto d'accordo (4)	18	33.96%
Nessuna risposta	0	0.00%

Campo riepilogo per D2

Questa scuola realizza efficacemente l'inclusione degli studenti con disabilità.



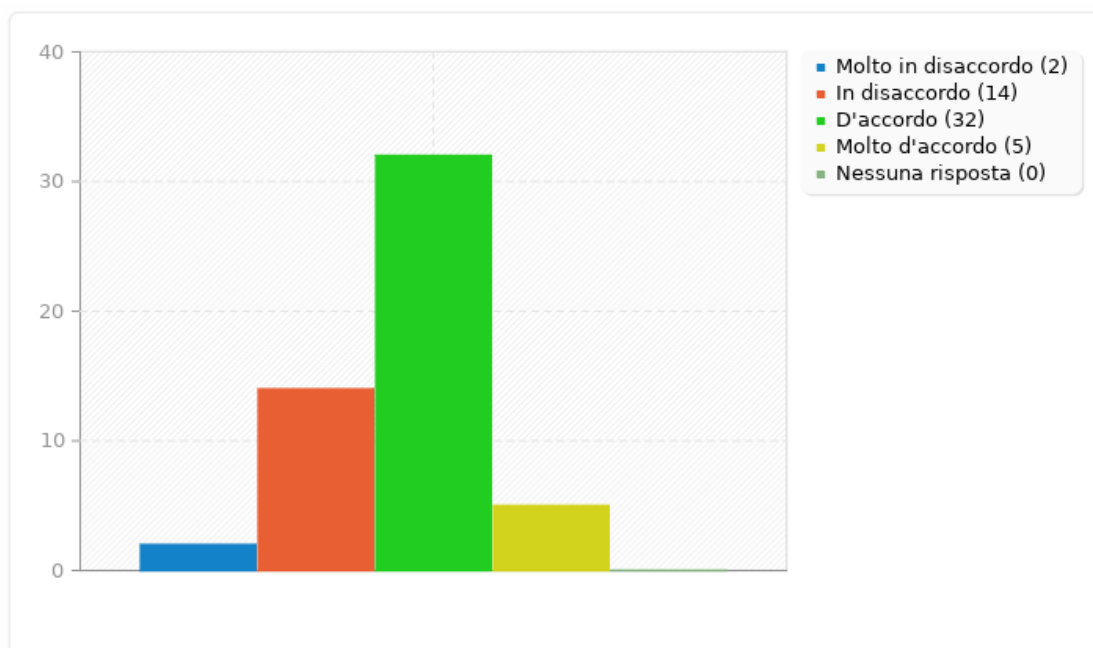
Campo riepilogo per D3

In questa scuola gli studenti sono assegnati alle diverse sezioni in modo equo.

Risposta	Conteggio	Percentuale
Molto in disaccordo (1)	2	3.77%
In disaccordo (2)	14	26.42%
D'accordo (3)	32	60.38%
Molto d'accordo (4)	5	9.43%
Nessuna risposta	0	0.00%

Campo riepilogo per D3

In questa scuola gli studenti sono assegnati alle diverse sezioni in modo equo.



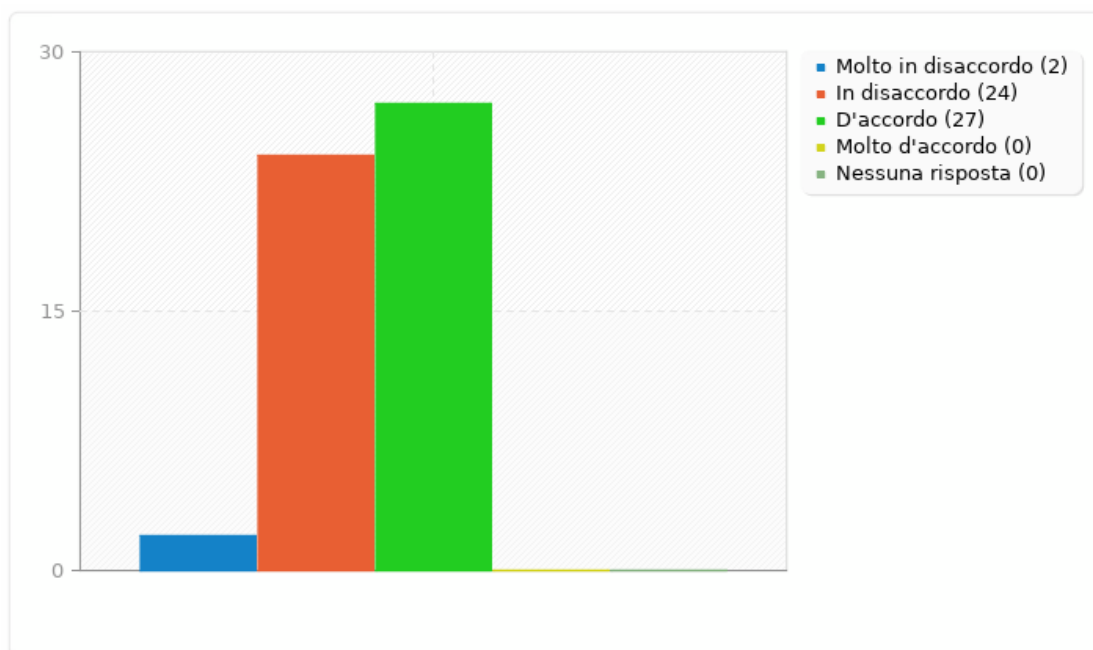
Campo riepilogo per D4

In questa scuola la qualità dell'insegnamento è omogenea tra gli indirizzi.

Risposta	Conteggio	Percentuale
Molto in disaccordo (1)	2	3.77%
In disaccordo (2)	24	45.28%
D'accordo (3)	27	50.94%
Molto d'accordo (4)	0	0.00%
Nessuna risposta	0	0.00%

Campo riepilogo per D4

In questa scuola la qualità dell'insegnamento è omogenea tra gli indirizzi.



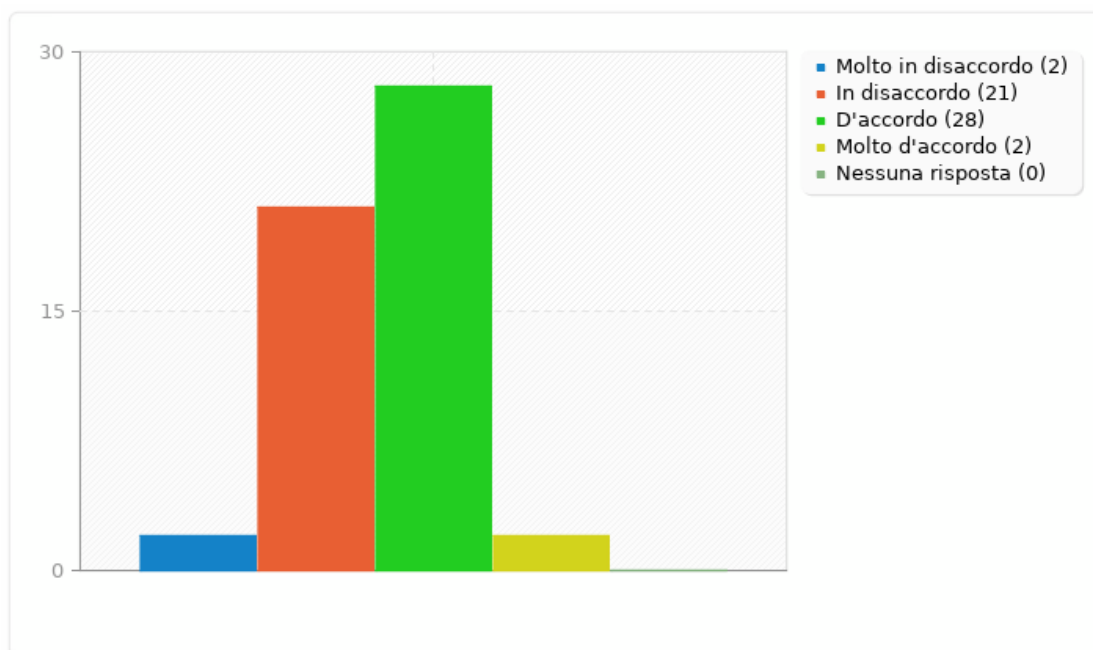
Campo riepilogo per D5

In questa scuola la qualità dell'insegnamento è omogenea tra le diverse sezioni.

Risposta	Conteggio	Percentuale
Molto in disaccordo (1)	2	3.77%
In disaccordo (2)	21	39.62%
D'accordo (3)	28	52.83%
Molto d'accordo (4)	2	3.77%
Nessuna risposta	0	0.00%

Campo riepilogo per D5

In questa scuola la qualità dell'insegnamento è omogenea tra le diverse sezioni.



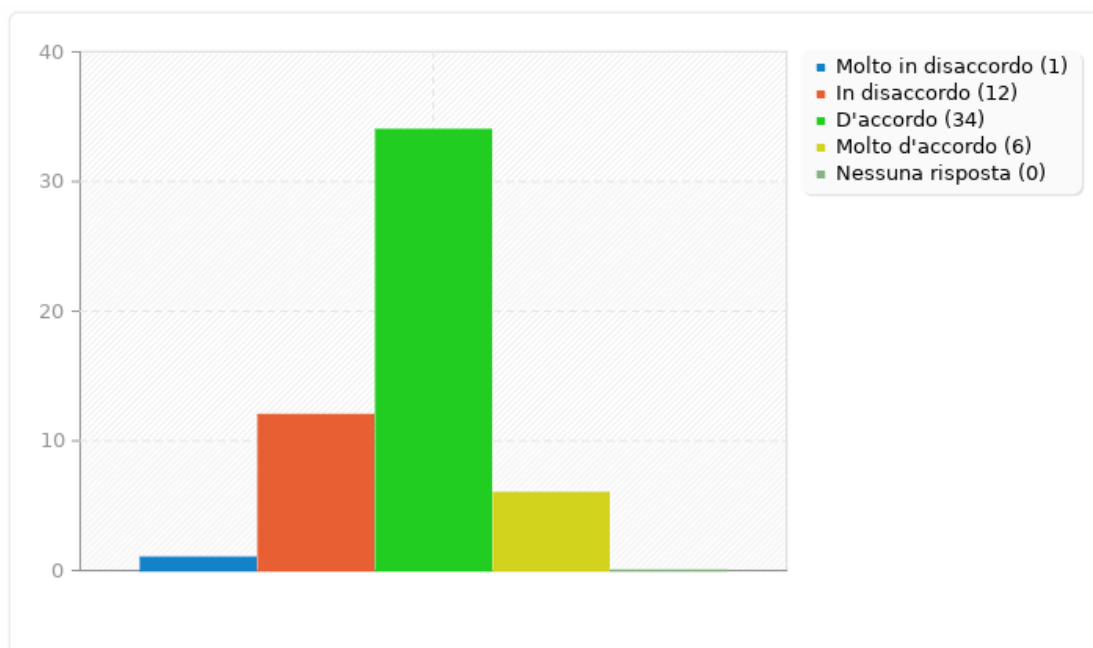
Campo riepilogo per E1

In questa scuola docenti e personale ATA collaborano positivamente.

Risposta	Conteggio	Percentuale
Molto in disaccordo (1)	1	1.89%
In disaccordo (2)	12	22.64%
D'accordo (3)	34	64.15%
Molto d'accordo (4)	6	11.32%
Nessuna risposta	0	0.00%

Campo riepilogo per E1

In questa scuola docenti e personale ATA collaborano positivamente.



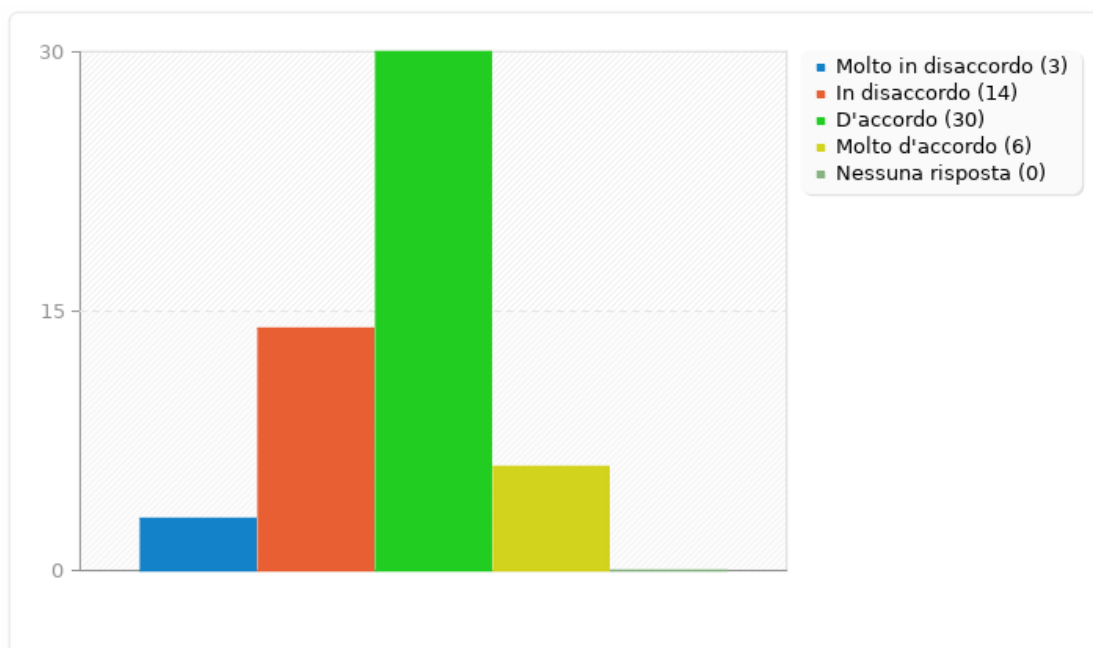
Campo riepilogo per E2

In questa scuola i rapporti con il DSGA e con il personale di segreteria sono caratterizzati da disponibilità, chiarezza ed efficienza.

Risposta	Conteggio	Percentuale
Molto in disaccordo (1)	3	5.66%
In disaccordo (2)	14	26.42%
D'accordo (3)	30	56.60%
Molto d'accordo (4)	6	11.32%
Nessuna risposta	0	0.00%

Campo riepilogo per E2

In questa scuola i rapporti con il DSGA e con il personale di segreteria sono caratterizzati da disponibilità, chiarezza ed efficienza.



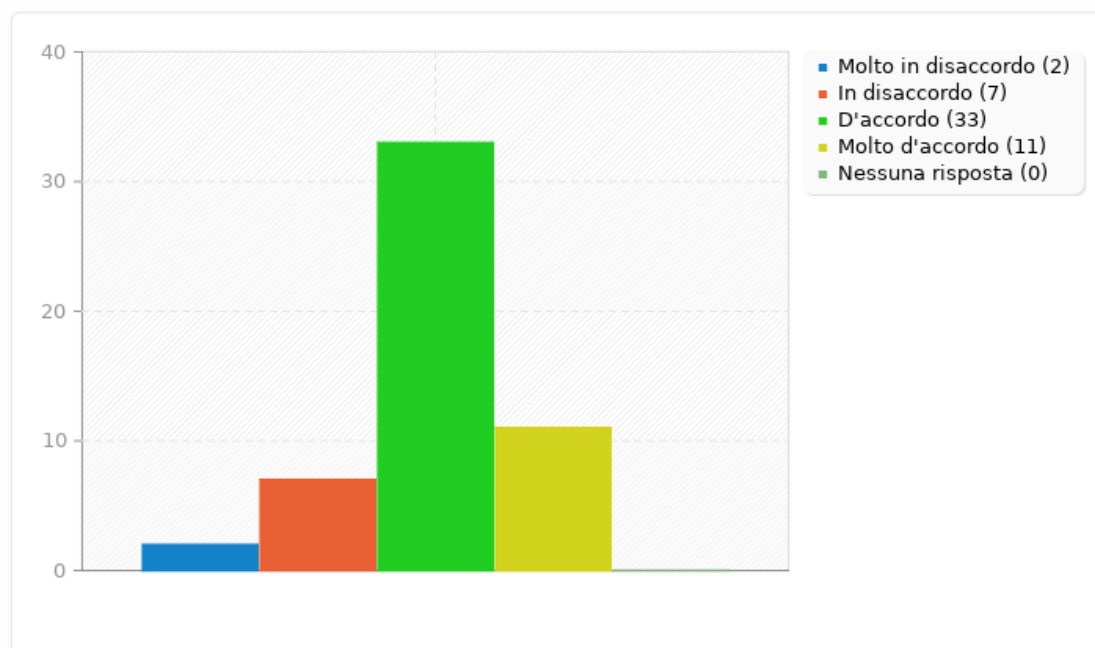
Campo riepilogo per E3

In questa scuola il personale della segreteria è preciso e corretto nelle procedure e negli atti.

Risposta	Conteggio	Percentuale
Molto in disaccordo (1)	2	3.77%
In disaccordo (2)	7	13.21%
D'accordo (3)	33	62.26%
Molto d'accordo (4)	11	20.75%
Nessuna risposta	0	0.00%

Campo riepilogo per E3

In questa scuola il personale della segreteria è preciso e corretto nelle procedure e negli atti.



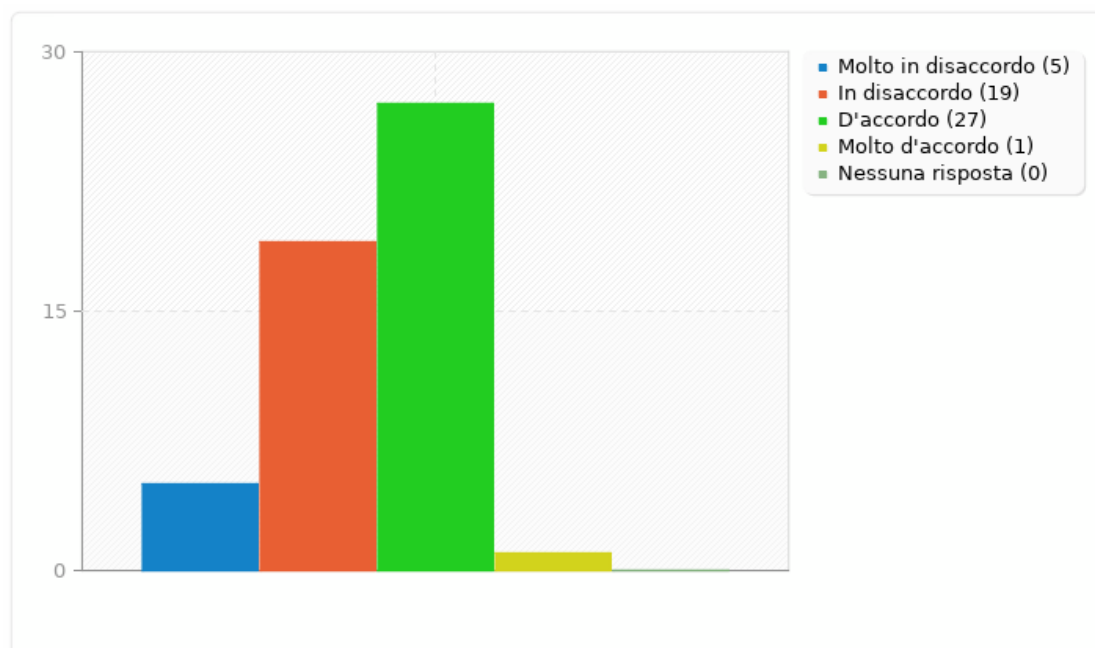
Campo riepilogo per F1

In questa scuola gli studenti rispettano le regole di comportamento.

Risposta	Conteggio	Percentuale
Molto in disaccordo (1)	5	9.62%
In disaccordo (2)	19	36.54%
D'accordo (3)	27	51.92%
Molto d'accordo (4)	1	1.92%
Nessuna risposta	0	0.00%

Campo riepilogo per F1

In questa scuola gli studenti rispettano le regole di comportamento.



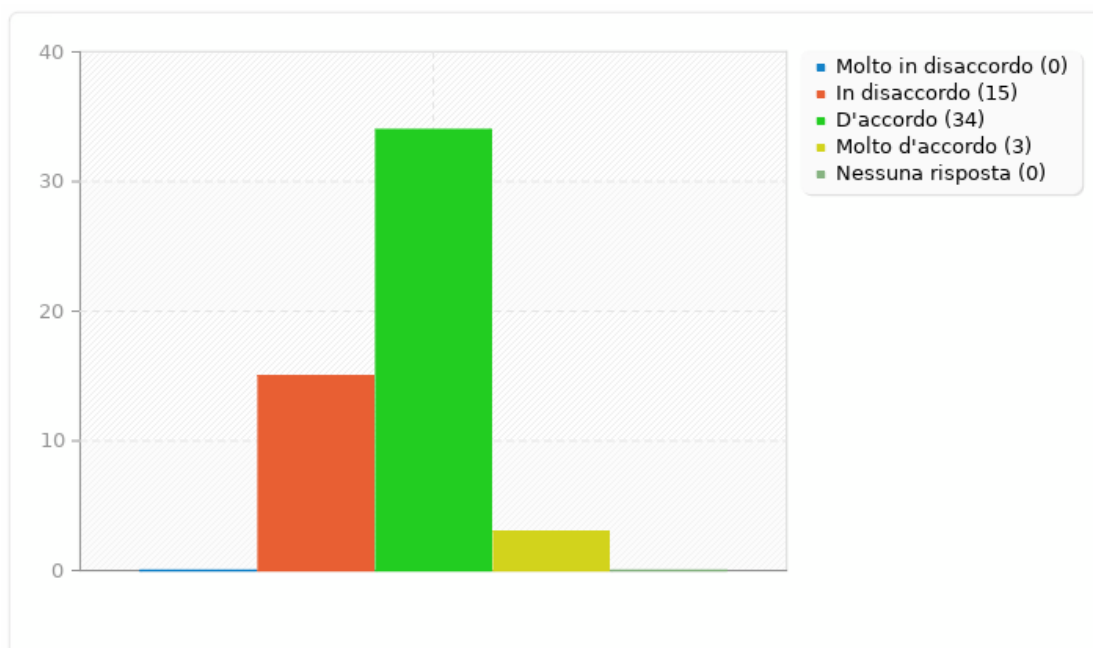
Campo riepilogo per F2

In questa scuola il Patto d'Aula viene rispettato.

Risposta	Conteggio	Percentuale
Molto in disaccordo (1)	0	0.00%
In disaccordo (2)	15	28.85%
D'accordo (3)	34	65.38%
Molto d'accordo (4)	3	5.77%
Nessuna risposta	0	0.00%

Campo riepilogo per F2

In questa scuola il Patto d'Aula viene rispettato.



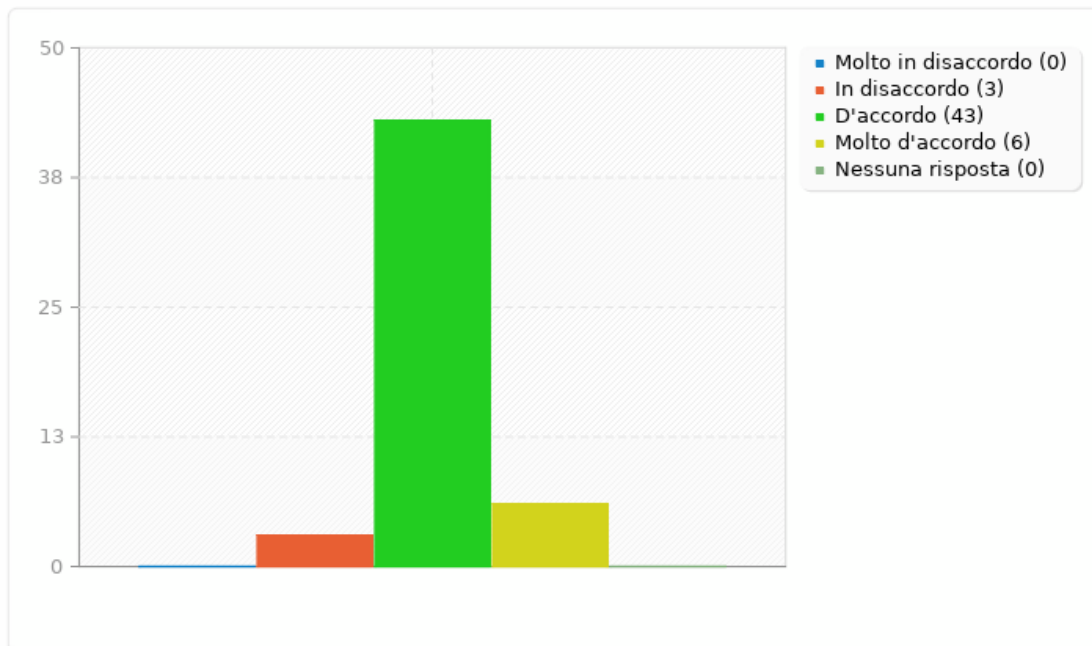
Campo riepilogo per F3

In questa scuola c'è trasparenza nelle valutazioni.

Risposta	Conteggio	Percentuale
Molto in disaccordo (1)	0	0.00%
In disaccordo (2)	3	5.77%
D'accordo (3)	43	82.69%
Molto d'accordo (4)	6	11.54%
Nessuna risposta	0	0.00%

Campo riepilogo per F3

In questa scuola c'è trasparenza nelle valutazioni.



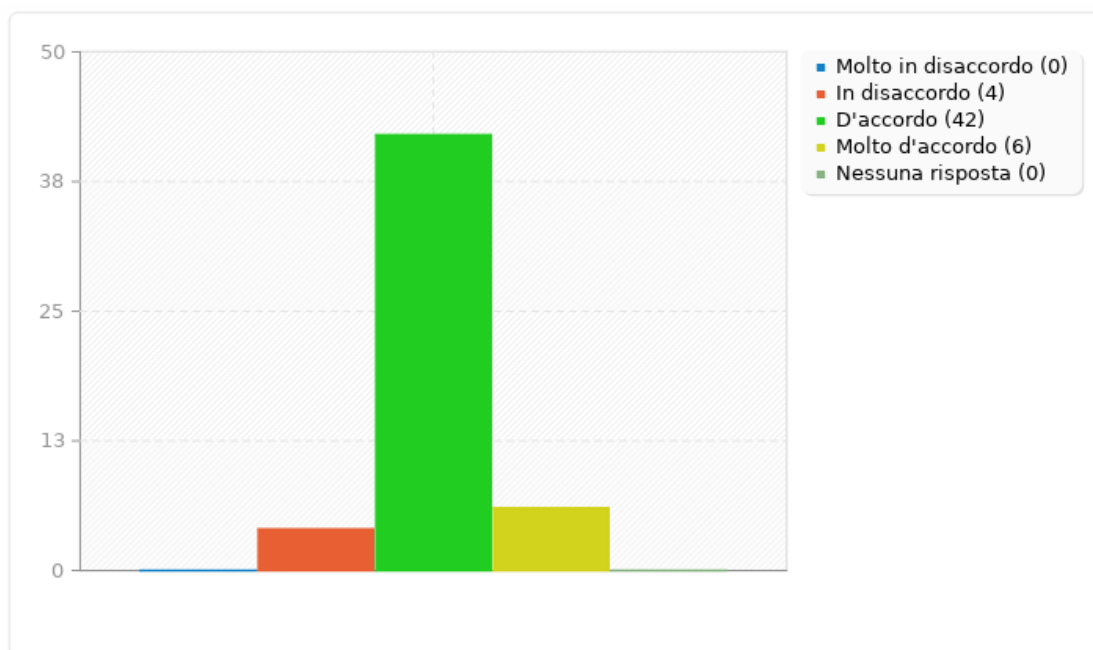
Campo riepilogo per F4

In questa scuola i criteri di valutazione adottati nella programmazione vengono sufficientemente esplicitati.

Risposta	Conteggio	Percentuale
Molto in disaccordo (1)	0	0.00%
In disaccordo (2)	4	7.69%
D'accordo (3)	42	80.77%
Molto d'accordo (4)	6	11.54%
Nessuna risposta	0	0.00%

Campo riepilogo per F4

In questa scuola i criteri di valutazione adottati nella programmazione vengono sufficientemente esplicitati.



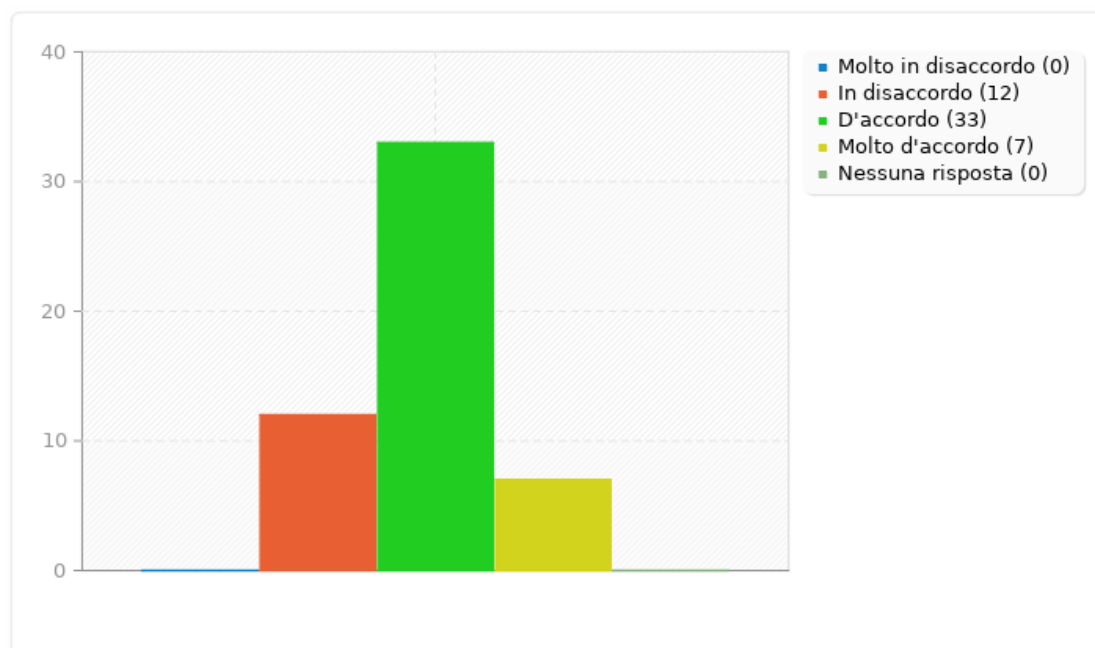
Campo riepilogo per F5

In questa scuola gli obiettivi formativi delle materie vengono sufficientemente esplicitati.

Risposta	Conteggio	Percentuale
Molto in disaccordo (1)	0	0.00%
In disaccordo (2)	12	23.08%
D'accordo (3)	33	63.46%
Molto d'accordo (4)	7	13.46%
Nessuna risposta	0	0.00%

Campo riepilogo per F5

In questa scuola gli obiettivi formativi delle materie vengono sufficientemente esplicitati.



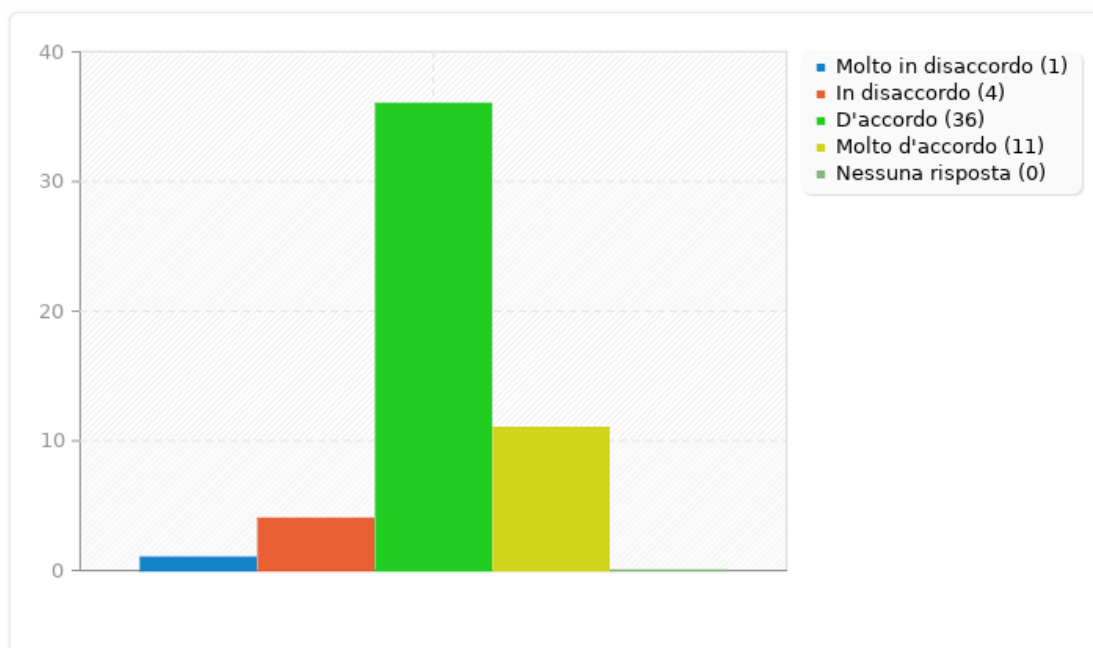
Campo riepilogo per G1

Questa scuola favorisce la partecipazione delle famiglie alle sue iniziative.

Risposta	Conteggio	Percentuale
Molto in disaccordo (1)	1	1.92%
In disaccordo (2)	4	7.69%
D'accordo (3)	36	69.23%
Molto d'accordo (4)	11	21.15%
Nessuna risposta	0	0.00%

Campo riepilogo per G1

Questa scuola favorisce la partecipazione delle famiglie alle sue iniziative.



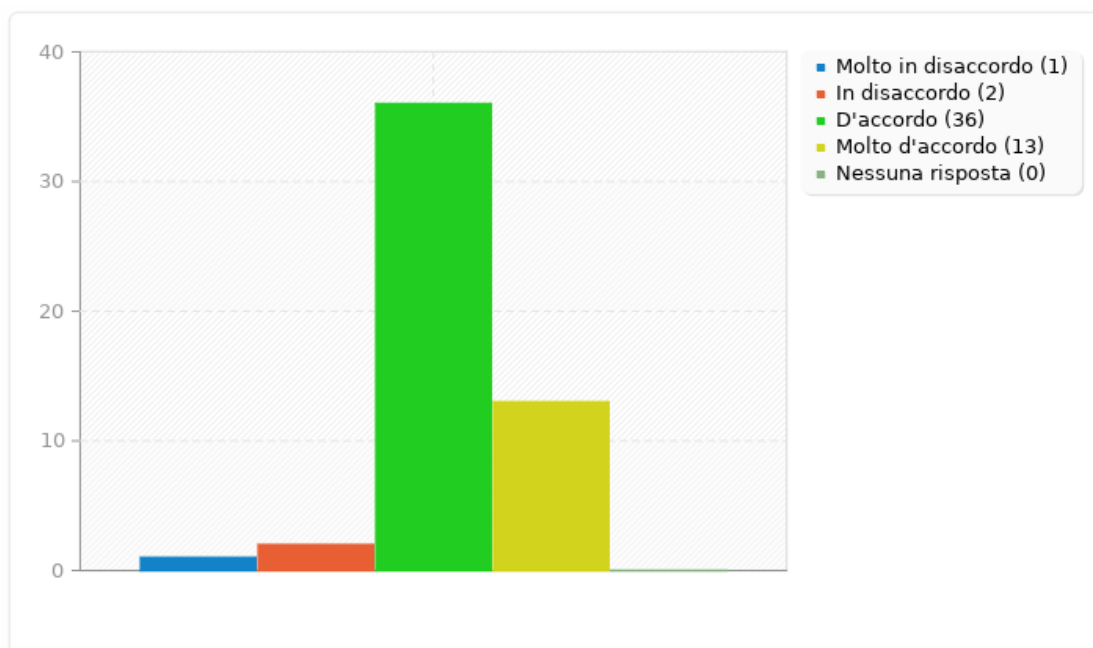
Campo riepilogo per G2

La scuola tiene in considerazione le proposte dei genitori.

Risposta	Conteggio	Percentuale
Molto in disaccordo (1)	1	1.92%
In disaccordo (2)	2	3.85%
D'accordo (3)	36	69.23%
Molto d'accordo (4)	13	25.00%
Nessuna risposta	0	0.00%

Campo riepilogo per G2

La scuola tiene in considerazione le proposte dei genitori.



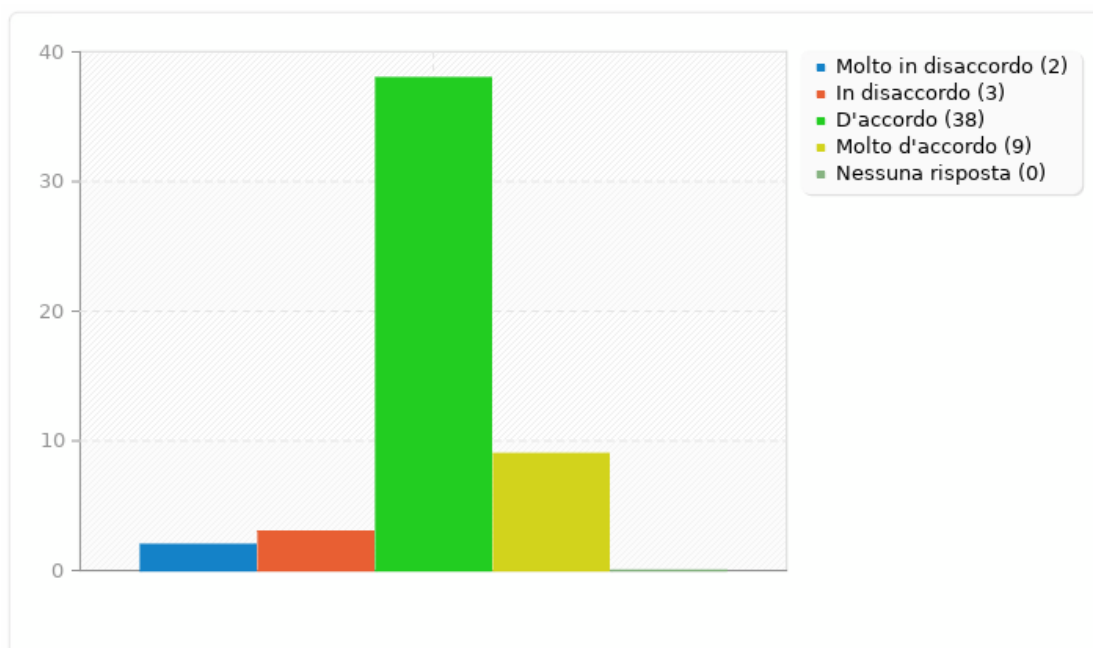
Campo riepilogo per G3

Questa scuola si confronta con le famiglie sulle linee educative e i valori da trasmettere.

Risposta	Conteggio	Percentuale
Molto in disaccordo (1)	2	3.85%
In disaccordo (2)	3	5.77%
D'accordo (3)	38	73.08%
Molto d'accordo (4)	9	17.31%
Nessuna risposta	0	0.00%

Campo riepilogo per G3

Questa scuola si confronta con le famiglie sulle linee educative e i valori da trasmettere.



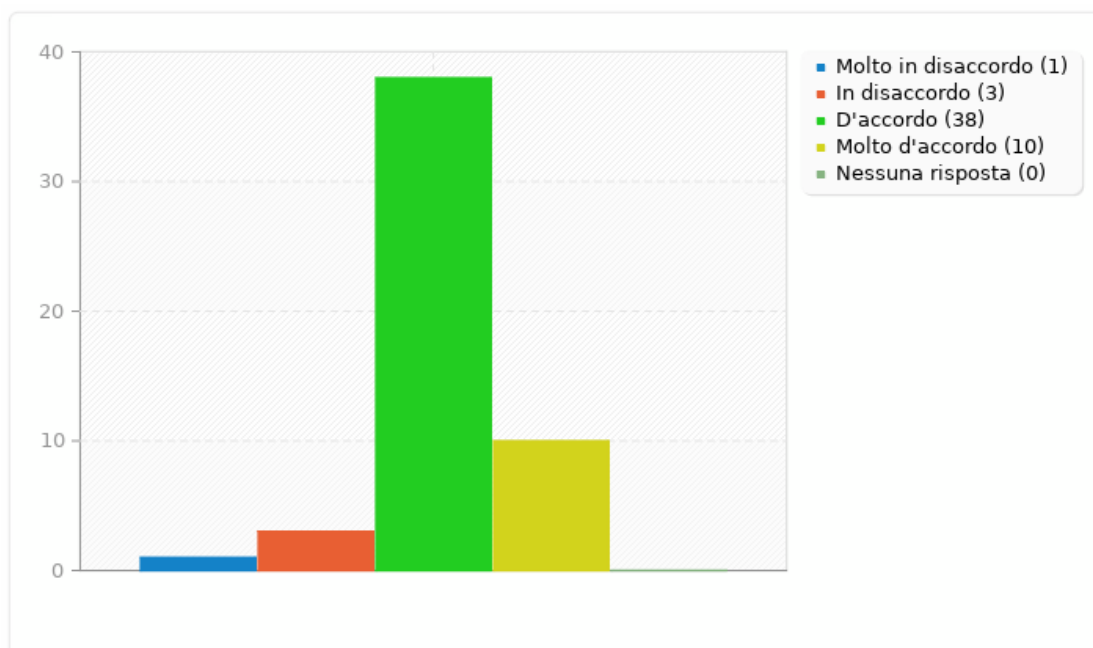
Campo riepilogo per G4

In questa scuola esiste un dialogo positivo con i genitori.

Risposta	Conteggio	Percentuale
Molto in disaccordo (1)	1	1.92%
In disaccordo (2)	3	5.77%
D'accordo (3)	38	73.08%
Molto d'accordo (4)	10	19.23%
Nessuna risposta	0	0.00%

Campo riepilogo per G4

In questa scuola esiste un dialogo positivo con i genitori.



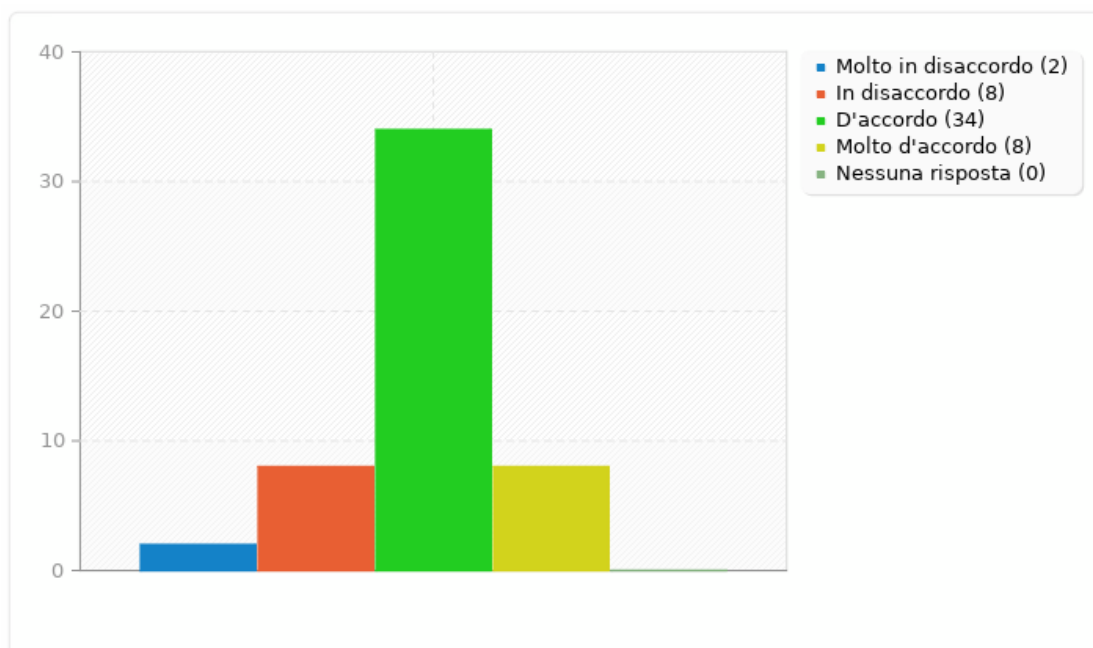
Campo riepilogo per G5

In questa scuola le famiglie apprezzano il lavoro degli insegnanti.

Risposta	Conteggio	Percentuale
Molto in disaccordo (1)	2	3.85%
In disaccordo (2)	8	15.38%
D'accordo (3)	34	65.38%
Molto d'accordo (4)	8	15.38%
Nessuna risposta	0	0.00%

Campo riepilogo per G5

In questa scuola le famiglie apprezzano il lavoro degli insegnanti.



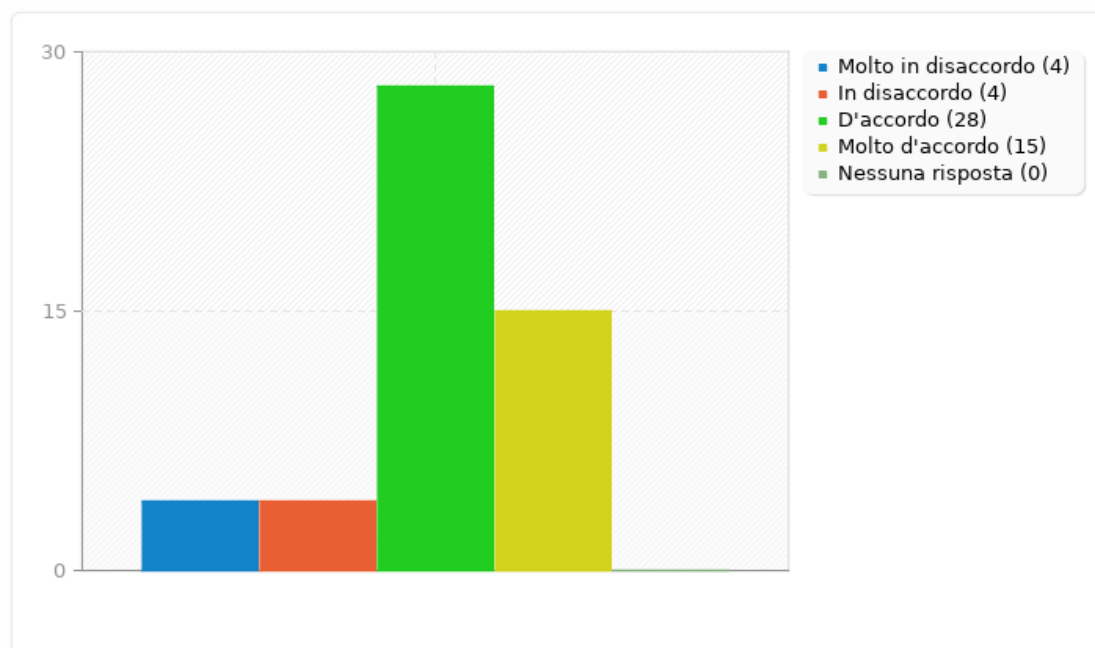
Campo riepilogo per H1

In questa scuola i colleghi dello stesso ambito disciplinare o dipartimento si confrontano regolarmente nel corso dell'anno scolastico.

Risposta	Conteggio	Percentuale
Molto in disaccordo (1)	4	7.84%
In disaccordo (2)	4	7.84%
D'accordo (3)	28	54.90%
Molto d'accordo (4)	15	29.41%
Nessuna risposta	0	0.00%

Campo riepilogo per H1

In questa scuola i colleghi dello stesso ambito disciplinare o dipartimento si confrontano regolarmente nel corso dell'anno scolastico.



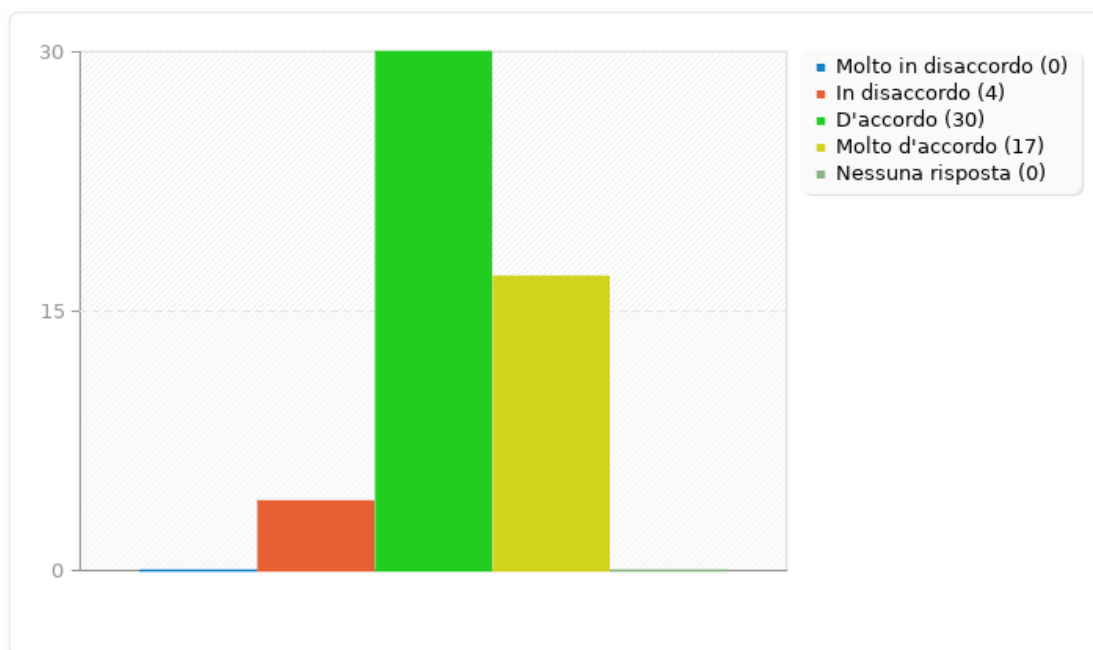
Campo riepilogo per H3

In questa scuola i colleghi della stessa classe si scambiano regolarmente informazioni sugli studenti.

Risposta	Conteggio	Percentuale
Molto in disaccordo (1)	0	0.00%
In disaccordo (2)	4	7.84%
D'accordo (3)	30	58.82%
Molto d'accordo (4)	17	33.33%
Nessuna risposta	0	0.00%

Campo riepilogo per H3

In questa scuola i colleghi della stessa classe si scambiano regolarmente informazioni sugli studenti.



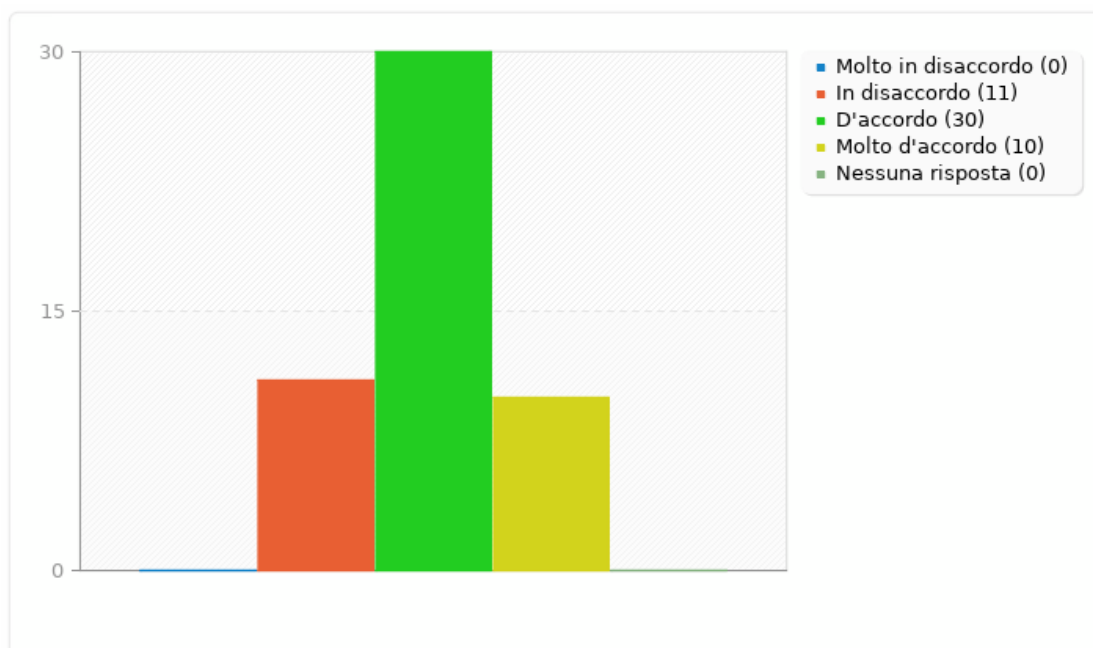
Campo riepilogo per H4

In questa scuola c'è collaborazione ed intesa all'interno del consiglio di classe.

Risposta	Conteggio	Percentuale
Molto in disaccordo (1)	0	0.00%
In disaccordo (2)	11	21.57%
D'accordo (3)	30	58.82%
Molto d'accordo (4)	10	19.61%
Nessuna risposta	0	0.00%

Campo riepilogo per H4

In questa scuola c'è collaborazione ed intesa all'interno del consiglio di classe.



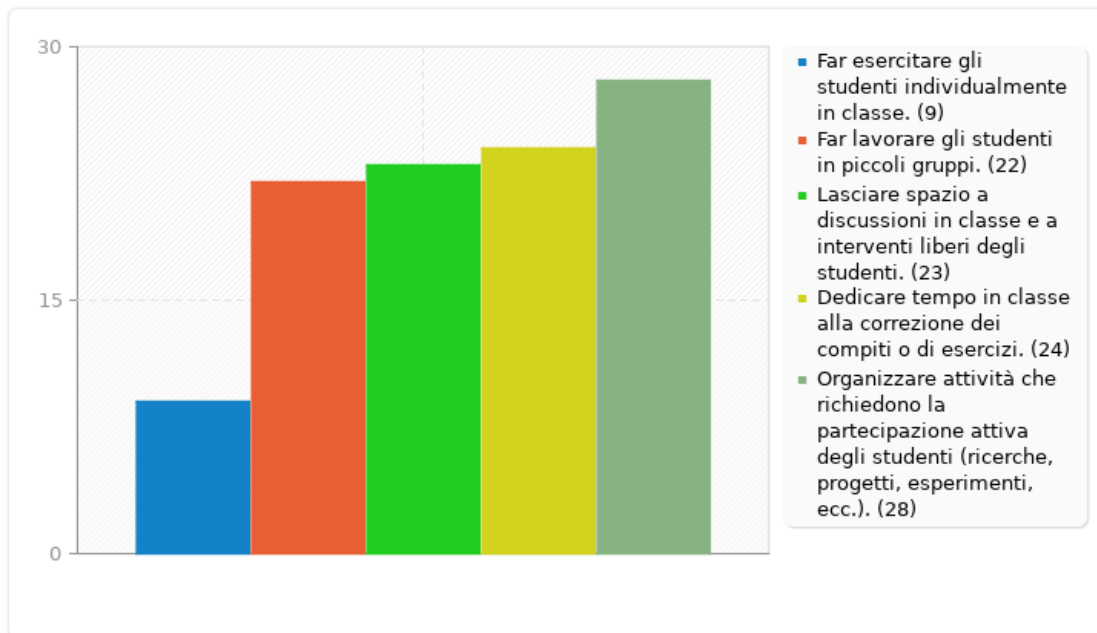
Campo riepilogo per I1

Selezioni le due attività tra quelle elencate a cui dedica più tempo in classe.

Risposta	Conteggio	Percentuale
Far esercitare gli studenti individualmente in classe. (1)	9	17.65%
Far lavorare gli studenti in piccoli gruppi. (2)	22	43.14%
Lasciare spazio a discussioni in classe e a interventi liberi degli studenti. (3)	23	45.10%
Dedicare tempo in classe alla correzione dei compiti o di esercizi. (4)	24	47.06%
Organizzare attività che richiedono la partecipazione attiva degli studenti (ricerche, progetti, esperimenti, ecc.). (5)	28	54.90%

Campo riepilogo per I1

Selezioni le due attività tra quelle elencate a cui dedica più tempo in classe.



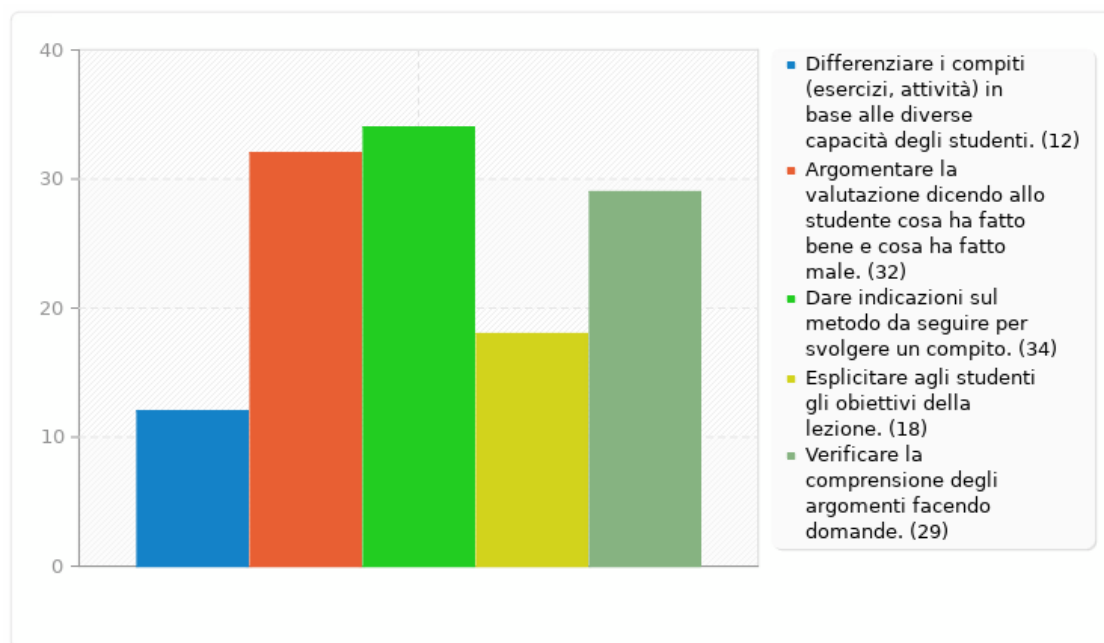
Campo riepilogo per I2

Selezioni le due strategie tra quelle elencate che utilizza con più frequenza in classe.

Risposta	Conteggio	Percentuale
Differenziare i compiti (esercizi, attività) in base alle diverse capacità degli studenti. (1)	12	23.53%
Argomentare la valutazione dicendo allo studente cosa ha fatto bene e cosa ha fatto male. (2)	32	62.75%
Dare indicazioni sul metodo da seguire per svolgere un compito. (3)	34	66.67%
Explicitare agli studenti gli obiettivi della lezione. (4)	18	35.29%
Verificare la comprensione degli argomenti facendo domande. (5)	29	56.86%

Campo riepilogo per I2

Selezioni le due strategie tra quelle elencate che utilizza con più frequenza in classe.

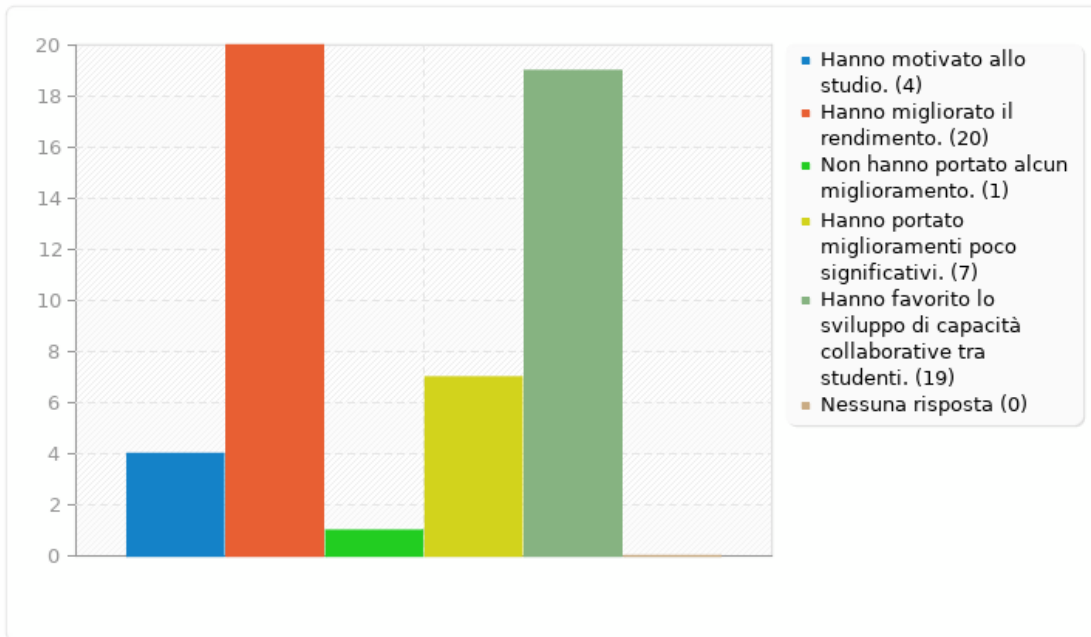


Campo riepilogo per J1**Le attività di "peer education":**

Risposta	Conteggio	Percentuale
Hanno motivato allo studio. (1)	4	7.84%
Hanno migliorato il rendimento. (2)	20	39.22%
Non hanno portato alcun miglioramento. (3)	1	1.96%
Hanno portato miglioramenti poco significativi. (4)	7	13.73%
Hanno favorito lo sviluppo di capacità collaborative tra studenti. (5)	19	37.25%
Nessuna risposta	0	0.00%

Campo riepilogo per J1

Le attività di "peer education":



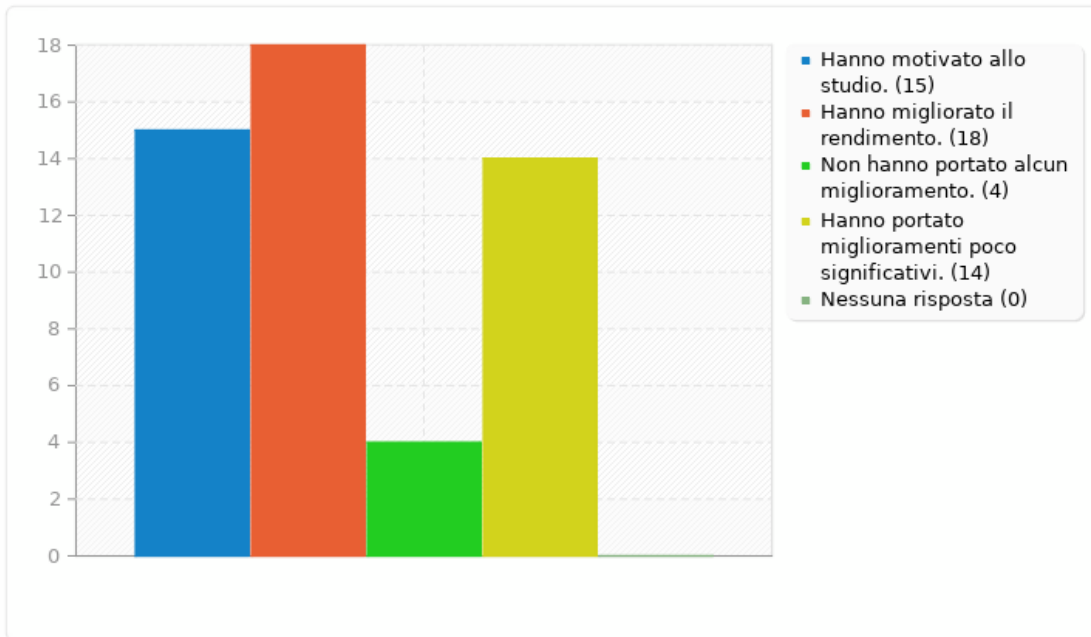
Campo riepilogo per J2

Le attività di "sportello":

Risposta	Conteggio	Percentuale
Hanno motivato allo studio. (1)	15	29.41%
Hanno migliorato il rendimento. (2)	18	35.29%
Non hanno portato alcun miglioramento. (3)	4	7.84%
Hanno portato miglioramenti poco significativi. (4)	14	27.45%
Nessuna risposta	0	0.00%

Campo riepilogo per J2

Le attività di "sportello":



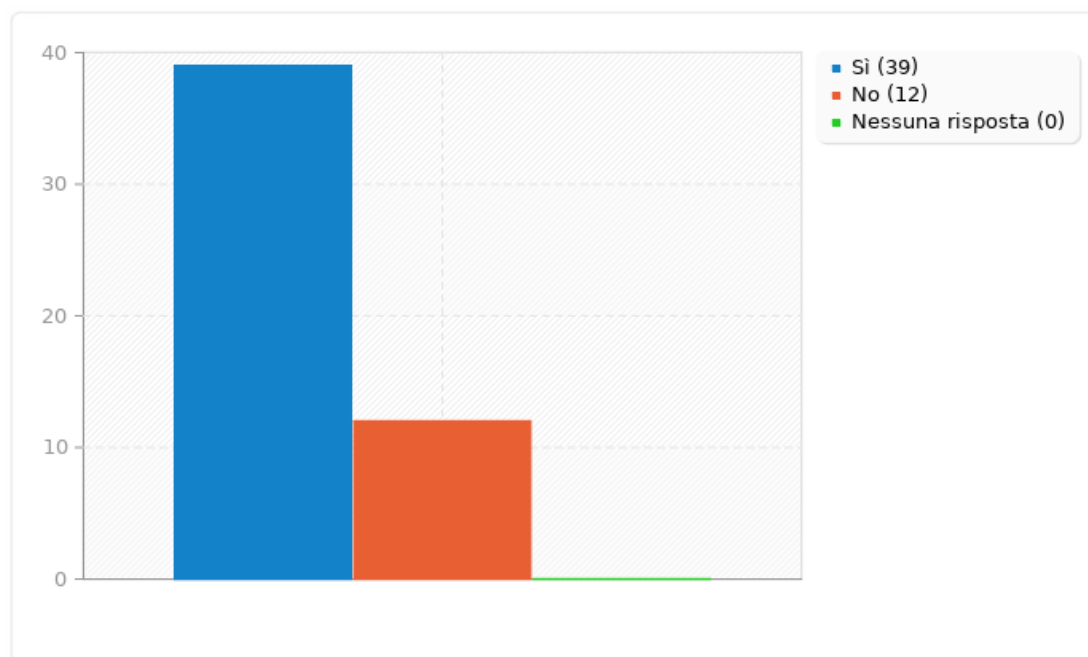
Campo riepilogo per L1

Replicherebbe la suddivisione dell'anno scolastico in trimestre e pentamestre?

Risposta	Conteggio	Percentuale
Si (Y)	39	76.47%
No (N)	12	23.53%
Nessuna risposta	0	0.00%

Campo riepilogo per L1

Replicherebbe la suddivisione dell'anno scolastico in trimestre e pentamestre?



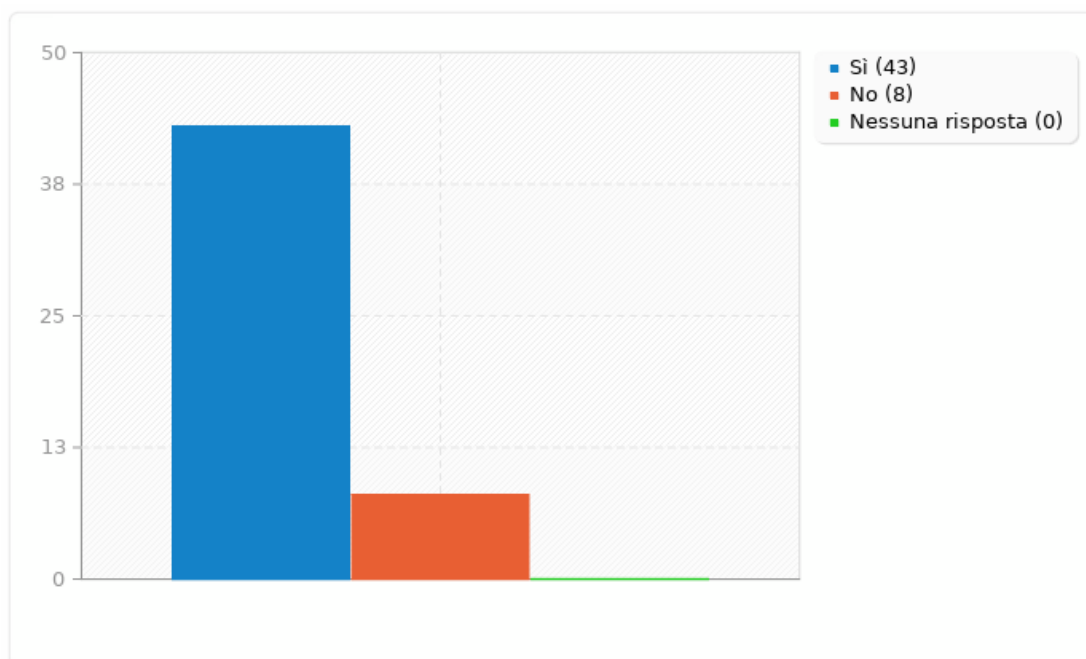
Campo riepilogo per L2

Iscriverebbe suo figlio/a a questo liceo?

Risposta	Conteggio	Percentuale
Si (Y)	43	84.31%
No (N)	8	15.69%
Nessuna risposta	0	0.00%

Campo riepilogo per L2

Iscriverebbe suo figlio/a a questo liceo?



Campo riepilogo per L3(SQ001)

In conclusione, assegna un voto da 1 a 10 a questo liceo [VOTO:]

Risposta	Conteggio	Percentuale
1 (1)	0	0.00%
2 (2)	1	1.96%
3 (3)	0	0.00%
4 (4)	0	0.00%
5 (5)	2	3.92%
6 (6)	4	7.84%
7 (7)	14	27.45%
8 (8)	19	37.25%
9 (9)	9	17.65%
10 (10)	2	3.92%
Nessuna risposta	0	0.00%

Campo riepilogo per L3(SQ001)

In conclusione, assegna un voto da 1 a 10 a questo liceo [VOTO:]

